

BILANT
31 12 2014

pag.: 1 - lei -

COD	DENUMIRE INDICATORI	SOLD LA INCEPUTUL PERIOADEI	SOLD LA SFARSITUL PERIOADEI
01003	1.Active fixe necorporale (ct.2030000+2050000+2060000+		
01003	2080100+2080200+2330000-2800300-2800500-2800800-		
01003	2900400-2900500-2900800-2930100*)	258.605	264.322
01004	2.Instalatii tehnice, mijloace de transport, animale, plantatii, mobilier,		
01004	aparatura birotica si alte active corporale (ct.2130100+2130200+		
01004	2130300+2130400+2140000+2310000-2810300-2810400-		
01004	2910300-2910400-2930200*)	6.784.474	2.172.980
01005	3.Terenuri si cladiri (ct.2110100+2110200+2120000+2310000-		
01005	2810100-2810200-2910100-2910200-2930200)	45.470.749	50.148.147
01007	5.Active financiare necurente (investitii pe termen lung) peste un an		
01007	(ct.2600100+2600200+2600300+2650000+2670201+2670202+		
01007	2670203+2670204+2670205+2670208-2960101-2960102-		
01007	2960103-2960200), din care:	184.543	184.543
01008	Titluri de participare (ct.2600100+2600200+2600300-2960101		
01008	-2960102-2960103)	184.543	184.543
01009	6.Creante necurente - sume ce urmeaza a fi incasate dupa o perioada		
01009	mai mare de un an (ct.4110201+4110208+4130200+4280202+		
01009	4610201+4610209-4910200-4960200) din care:	11.440	10.720
01010	Creante comerciale necurente - sume ce urmeaza a fi incasate dupa		
01010	o perioada mai mare de un an (ct.4110201+4110208+4130200+		
01010	4610201-4910200-4960200)	11.440	10.720
01015	7.TOTAL ACTIVE NECURENTE (rd.03+04+05+06+07+09)	52.709.811	52.780.712
01019	1.Stocuri (ct.3010000+3020100+3020200+3020300+3020400+		
01019	3020500+3020600+3020700+3020800+3020900+3030100+3030200+		
01019	3040100+3040200+3050100+3050200+3070000+3090000+3310000+		
01019	3320000+3410000+3450000+3460000+3470000+3490000+3510100+		
01019	3510200+ 3540100+3540500+ 3540600+3560000+3570000+3580000+		
01019	3590000+3610000+3710000+3810000+/-3480000+/-3780000-		
01019	3910000-3920100+3920200-3930000-3940100-3940500-3940600-		
01019	3950100-3950200-3950300-3950400-3950600-3950700-3950800-		
01019	3960000-3970000-3980000)	1.983.537	2.090.473
01021	Creante din operatiuni comerciale, avansuri si alte decontari (ct.2320000+		
01021	2340000+4090101+4090102+4110101+4110108+4130100+4180000+		
01021	4250000+4280102+4610101+4610109+4730109**+4810101+4810102+		
01021	4810103+4810200+4810300+4810900+4820000+4830000+4890000-		
01021	4910100-4960100+5120800) din care:	85.256	8.609.127
01022	Creante comerciale si avansuri (ct.2320000+2340000+4090101+		
01022	4090102+4110101+4110108+4130100+4180000+4610101-		
01022	4910100- 4960100),din care:	85.256	75.381
01023	Creante bugetare (ct.4310100**+4310200**+4310300**+4310400**+		
01023	4310500**+4310700**+4370100**+4370200**+4370300**+4420400+		
01023	4420800**+4440000**+4460000**+4480200+4610102+4630000+		
01023	4640000+4650100+4650200+4660401+4660402+4660500+		
01023	4660900+4810101**+4810102**+4810103**+4810900**+4820000**		
01023	-4970000), din care:	2.338.713	2.678.257
01024	Creantele bugetului general consolidat (ct.4630000+4640000+4650100+		
01024	4650200+4660401+4660402+4660500+4660900-4970000)	2.337.023	2.678.257

COD	DENUMIRE INDICATORI	SOLD LA INCEPUTUL PERIOADEI	SOLD LA SFARSITUL PERIOADEI
01030	Total creante curente (rd.21+23+25+27)	2.423.969	11.287.384
01033	Conturi la trezorerie, casa in lei. (ct.5100000+5120101+5120501+5130101+		
01033	5130301+5130302+5140101+5140301+5140302+5150101+5150103+5150301		
01033	+5150500+5150600+5160101+5160301+5160302+5170101+5170301+5170302		
01033	+5200100+5210100+5210300+5230000+5250101+5250102+5250301+5250302		
01033	+5250400+5260000+5270000+5280000+5290101+5290201+5290301+5290400		
01033	+5290901+5310101+5500101+5520000+5550101+5550400+5570101+5580101		
01033	+5580201+5590101+5600101+5600300+5600401+5610100+5610300+5620100		
01033	+5620300+5620401+5710100+5710300+5710400+5740101+5740102+5740301		
01033	+5740302+5740400+5750100+5750300+5750400-7700000)	173.972	159.002
010331	Dobanda de incasat,alte valori,avansuri de trezorerie (ct.5180701+5320100+		
010331	5320200+5320300+5320400+5320500+5320600+5320800+5420100)	6.929	32.972
01035	Conturi la institutii de credit, BNR, casa in valuta (ct.5110101+5110102+		
01035	5120102+5120402+5120502+5130102+5130202+5140102+5140202+		
01035	5150102+5150202+5150302+5160102+5160202+5170102+5170202+		
01035	5290102+5290202+5290302+5290902+5310402+5410102+5410202+		
01035	5500102+5550102+5550202+5570202+5580102+5580202+5580302+		
01035	5580303+5590102+5590202+5600102+5600103+5600402+5620402)	22.816	24.127
01040	Total disponibilitati si alte valori (rd.33+33.1+35+35.1)	203.717	216.101
01045	7.TOTAL ACTIVE CURENTE (rd.19+30+31+40+41+41.1+42)	4.611.223	13.593.958
01046	8.TOTAL ACTIVE (rd.15+45)	57.321.034	66.374.670
01052	1.Sume necurente - sume ce urmeaza a fi platite dupa o perioada mai mare de un an (ct.2690200+4010200+4030200+4040200+		
01052	4050200+4280201+4620201+4620209+5090000), din care:	183.426	183.879
01053	Datorii comerciale (ct.4010200+4030200+4040200+4050200+		
01053	4620201)	28.935	29.370
01054	2.Imprumuturi pe termen lung (ct.1610200+1620200+1630200+		
01054	1640200+1650200+1660201+1660202+1660203+1660204+		
01054	1670201+1670202+1670203+1670208+1670209-1690200)	2.133.347	1.524.834
01055	3.Provizioane (ct.1510201+1510202+1510203+1510204+1510208)	1.858.714	2.050.393
01058	TOTAL DATORII NECURENTE (rd.52+54+55)	4.175.487	3.759.106
01060	1.Datorii comerciale, avansuri si alte decontari (ct.2690100+4010100+		
01060	4030100+4040100+4050100+4080000+4190000+4620101+4620109+		
01060	4730109+4810101+4810102+4810103+4810200+4810300+4810900+		
01060	4820000+4830000+4890000+5090000+5120800), din care:	381.684	9.496.831
01061	Datorii comerciale si avansuri (ct.4010100+4030100+4040100+		
01061	4050100+4080000+4190000+4620101+4620109), din care:	381.684	146.781
01062	2.Datorii catre bugete (ct.4310100+4310200+4310300+4310400+4310500+		
01062	4310700+4370100+4370200+4370300+4400000+4410000+4420300+		
01062	4420800+4440000+4460000+4480100+4550501+4550502+4550503+		
01062	4670100+4670200+4670300+4670400+4670500+4670900+		

COD	DENUMIRE INDICATORI	SOLD LA INCEPUTUL PERIOADEI	SOLD LA SFARSITUL PERIOADEI
01062	4730109+4810900+4820000),din care:	378.503	299.441
010631	Contributii sociale (ct.4310100+4310200+4310300+4310400+4310500+		
010631	4310700+4370100+4370200+4370300)	229.812	205.862
01072	6.Salariile angajatilor (ct.4210000+4230000+4260000+4270100+4270300+		
01072	4280101)	322.566	404.697
01073	7.Alte drepturi cuvenite altor categorii de persoane (pensii, indemnizatii de		
01073	somaj, burse) (ct.4220100+4220200+4240000+4260000+4270200+		
01073	4270300+4290000+4380000), din care:	267.003	34.718
01074	8.Venituri in avans (ct.4720000)	42.493	54.537
01075	9.Provizioane (ct.1510101+1510102+1510103+1510104+1510108)	991.111	
01078	10.TOTAL DATORII CURENTE (rd.60+62+65+70+71+72+73+74+75)	2.383.360	10.290.224
01079	11.TOTAL DATORII (rd.58+78)	6.558.847	14.049.330
01080	12.ACTIVE NETE = TOTAL ACTIVE - TOTAL DATORII =		
	CAPITALURI		
01080	PROPRII (rd.80=rd.46-79=rd.90)	50.762.187	52.325.340
01084	1.Rezerve, fonduri (ct.1000000+1010000+1020000+1030000+1040000+		
01084	1050100+1050200+1050300+1050400+1050500+1060000+1320000+		
01084	1330000+1390100)	41.972.378	42.111.930
01085	2.Rezultatul reportat (ct.1170000-sold creditor)	10.235.549	8.255.031
01087	4.Rezultatul patrimonial al exercitiului (ct.1210000-sold creditor)		1.958.379
01088	5.Rezultatul patrimonial al exercitiului (ct1210000- sold debitor)	1.445.740	
01090	6.TOTAL CAPITALURI PROPRII (rd.84+85-86+87-88)	50.762.187	52.325.340

Conducatorul institutiei

Conducatorul compartimentului
financiar-contabil

CONTUL DE REZULTAT PATRIMONIAL

31 12 2014

pag.: 1 - lei -

COD	DENUMIRE INDICATORI	An precedent	An curent
02002	1.Venituri din impozite, taxe, contributi de asigurari si alte venituri ale bugetelor		
02002	(ct.7300100+7300200+7310100+7310200+7320100+7330000+7340000+7350100+		
02002	+7350200+7350300+7350400+7350500+7350600+7360100+7390000+7450100+		
02002	7450200+7450300+7450400+7450500+7450900+7460100+7460200+7460300+		
02002	7460900)	12.880.239	15.542.130
02003	2.Venituri din activitati economice		
02003	(ct.7210000+7220000+7510100+7510200+/-7090000)	61.956	157.946
02004	3.Finantari, subventii, transferuri, alocatii bugetare cu destinatie speciala		
02004	(ct.7510500+7710000+7720100+7720200+7740100+7740200+7750000+		
02004	7760000+7780000+7790000)	360.022	913.740
02005	4.Alte venituri operationale (ct.7140000+7180000+7500000++7510300+7510400+		
02005	7810200+7810300+7810401+7810402+7770000)	200.051	2.984.025
02006	TOTAL VENITURI OPERATIONALE (rd.02+03+04+05)	13.502.268	19.597.841
02008	1.Salarii si contributiile sociale aferente angajatilor		
02008	(ct.6410000+6420000+6450100+		
02008	6450200+6450300+6450400+6450500+6450600+6450800+6460000+6470000)	8.694.072	10.828.157
02009	2.Subventii si transferuri (ct.6700000+6710000+6720000+6730000+6740000+		
02009	6750000+6760000+6770000+6780000+6790000)	909.308	671.910
02010	3.Stocuri, consumabile, lucrari si servicii executate de terti (ct.6010000+6020100+		
02010	6020200+6020300+6020400+6020500+6020600+6020700+6020800+6020900+		
02010	6030000+6060000+6070000+6080000+6090000+6100000+6110000+6120000+		
02010	6130000+6140000+6220000+6230000+6240100+6240200+6260000+6270000+		
02010	6280000+6290100+6290200)	2.602.235	3.398.175
02011	4.Cheltuieli de capital, amortizari si provizioane (ct.6810100+6810200+6810300+		
02011	6810401+6810402+6820101+6820109+6820200+6890100+6890200)	2.428.807	2.050.869
02012	5. Alte cheltuieli operationale (ct.6350000+6540000+6580000)	10.621	57.431
02013	TOTAL CHELTUIELI OPERATIONALE (rd.08+09+10+11+12)	14.645.043	17.006.542
02015	- EXCEDENT (rd.06-rd.13)		2.591.299
02016	- DEFICIT (rd.13-rd.06)	1.142.775	
02018	V. CHELTUIELI FINANCIARE		
02018	(ct.6630000+6640000+6650100+6650200+6660000+		
02018	6670000+6680000+6690000+6860300+6860400+6860800)	117.796	100.716
02021	- DEFICIT (rd.18-rd.17)	117.796	100.716
02023	- EXCEDENT (rd.15+20-16-21)		2.490.583
02024	- DEFICIT (rd.16+21-15-20)	1.260.571	
02025	VIII. VENITURI EXTRAORDINARE (ct.7910000)	46.051	108.036
02028	- EXCEDENT (rd.25-rd.26)	46.051	108.036
02031	- EXCEDENT (rd.23+28-24-29)		2.598.619
02032	- DEFICIT (rd.24+29-23-28)	1.214.520	

Conducatorul institutiei




Conducatorul compartimentului
financiar-contabil

31.12.2014

COD	DENUMIRE INDICATORI	Total	Casa in lei ct.5310101	Disponibil al/ Finantarea de la bugetul de stat ct.5200100/ ct.7700000	Disponibil al/ Finantarea de la bugetul local ct.5210100/ ct.7700000	Disponibil al/ Finantarea din bugetul asigurarilor sociale de stat ct.52501/ ct.7700000	Disponibil din veniturile curente ale/ Finantarea din bugetul asigurarilor pentru somaj ct.57401/ ct.7700000	Disponibil din veniturile curente ale/ Finantarea din bugetul unic de asig. sociale de stat ct.5710100/ ct.7700000
03002	1. Incasari	19.653.792	2.764.613		16.393.825			
03003	2. Plati	18.011.834	2.764.613	816.304	14.816.151			953333
03004	3. Numerar net din activitatea operationala (rd.02-rd.03)							931090
03006	1. Incasari	1.641.958		-816.304	1.577.674			61283
03007	2. Plati	92.681			92.681			73253
03008	3. Numerar net din activitatea de investitii (rd.06-07)	1.040.332			961.078			
03011	2. Plati	-947.651			-868.397			-79254
03012	3. Numerar net din activitatea de finantare (rd.10-rd.11)	709.277			709.277			
03013	IV.CRESTEREA (DESCRESTEREA) NETA DE NUMERAR SI ECHIVALENT DE NUMERAR (rd.04+rd.08+rd.12)	-709.277			-709.277			
03014	V. NUMERAR SI ECHIVALENT DE NUMERAR LA INCEPUTUL ANULUI	-14.970		-816.304				74970
03015	VI.NUMERAR SI ECHIVALENT DE NUMERAR LA SFARSITUL PERIOADEI (rd.13+rd.14+rd.14.1-rd.14.2)	173.972			65.023			108949
03015		159.002		-816.304	65.023			93949

Cal



Conducatorul compartimentului financiar: *[Signature]*



Conducatorul institutiei

SITUAȚIA FLUXURILOR DE TREZORERIE

31.12.2014.

-lei-

DESCRIȚIA INDICATORULUI	Cod rând	1	2	3	4	5	6	7	8	9	10
A	B										
REVENITURI DIN ACTIVITATEA OPERATIVĂ	1										
	2	494.354			852		365.405		129.094		
	3	431.070			852		311.203		119.015		
net din activitatea de activitate (rd. 02 - rd.03)	4	64.284			=		54.202		10.082		
REVENITURI DIN ACTIVITATEA DE INVESTIȚII	5										
	6						49.254				
	7	49.254					49.254				
net din activitatea de activitate (rd.06-07)	8	49.254					49.254				
REVENITURI DIN ACTIVITATEA DE FINANȚARE	9										
	10										
	11										
net din activitatea de activitate (rd.10-rd.11)	12										
REVENITURI ȘI ECHIVALENT DE REVENITURI (rd.04+rd.08+rd.12)	13								10.082		
REVENITURI ȘI ECHIVALENT DE REVENITURI LA ÎNCEPUTUL ANULUI	14	108.949					32.512		21.572		
recuperate din excedentul exercițiului precedent*	14,1										
utilizate din excedentul exercițiului precedent*	14,2										
REVENITURI ȘI ECHIVALENT DE REVENITURI LA SFÂRȘITUL ANULUI (rd.13+rd.14+14.1 -	15	93.779					12.825		21.654		

- Coloanele se completează astfel:
- 1 - Total (col.2+...+10), cu excepția unităților administrativ-teritoriale și a unităților de învățământ preuniversitar, la care coloana 3 nu se completează.
 - 2 - Casa în lei
 - 3 - la încasări contul 5200100 "Disponibil al bugetului de stat", iar la plăți contul 7700000 "Finanțarea de la buget";
 - 4 - la încasări contul 5210100 "Disponibil al bugetului local", iar la plăți contul 7700000 "Finanțarea de la buget";
 - 5 - la încasări contul 52501 "Disponibil al bugetului asigurărilor sociale de stat" (5250101 "Disponibil al sistemului de asigurare pentru pensii de munca și boli profesionale" respectiv 5250102 "Disponibil al bugetului asigurărilor sociale de stat"), iar la plăți contul 7700000 "Finanțarea de la buget";
 - 6 - la încasări contul 57401 "Disponibil al bugetului asigurărilor pentru somaj" (contul 5740101 "Disponibil al Fondului de garantare a plății creanțelor", respectiv contul 5740102 "Disponibil al bugetului asigurărilor pentru somaj"), iar la plăți contul 7700000 "Finanțarea din buget";
 - 7 - la încasări contul 5710100 "Disponibil din veniturile curente ale Fondului național unic de asigurări sociale de sănătate", iar la plăți contul 7700000 "Finanțarea din buget";
 - 8 - la încasări contul 5750100 "Disponibil din veniturile Fondului pentru mediu", iar la plăți contul 7700000 "Finanțarea din buget";
 - 9 - la încasări contul 5240100 "Disponibil al bugetului trezoreriei statului", iar la plăți contul 7700000 "Finanțarea de la buget";

Situatia activelor si datoriilor institutiilor publice
din administratia locala
31 12 2014

pag.: 1 - lei -

COD	DENUMIRE INDICATORI	Sold la inceputul anului	Sold la sfarsitul perioadei
18005	Disponibilitati in lei ale institutiilor publice locale si ale institutiilor publice de subordonare locala, la trezorerii (ct.5100000+5120101+5120501+5150101+		
18005	5150103+5150500+5150600+5160101+5160301+5160302+5170101+5170301		
18005	+5170302+5210100+5280000+5290201+5290301+5290400+5290901+		
18005	5500101+ 5520000+5550101+5570101+5580101+5580201+5600101+		
18005	5600300+5610100+5610300+5620100+5620300-7700000), din care:	108.949	93.979
18008	Total (in baze cash) (rd.04+05)	108.949	93.979
18010	Total (in baze accrual)(rd.08+09)	108.949	93.979
18011	Excedentele cumulate ale bugetelor locale (ct.5210300)	65.023	65.023
18013	Total (in baze cash)(rd.11)	65.023	65.023
18015	Total (in baze accrual) (rd.13+14)	65.023	65.023
18023	Alte valori (ct.5320100+5320200+5320300+5320400+5320500+5320600+5320800)	6.929	32.972
18032	Disponibilitati ale institutiilor publice locale si ale institutiilor de subordonare locala		
18032	la institutiile de credit rezidente (ct.5110101+5110102+5120102+5120402+5120502+		
18032	5150102+ 5150202+5160102+5160202+5170102+5170202+5290202+5290302+		
18032	5290902+5500102+5550102+5550202+5570202+5580102+5580302+5600102		
18032	+5600103), din care:	22.816	24.127
18036	Total (in baze cash) (rd.32+35)	22.816	24.127
18038	Total (in baze accrual) (rd.36+37)	22.816	24.127
18131	Actiuni necotate detinute de autoritatile locale la operatorii economici (ct.2600200-2960102)(S11)	184.543	184.543
18134	Total (la valoarea contabila neta (la valoarea de intrare mai putin ajustarile cumulate pentru pierderea de valoare) (rd.131+132+133)	184.543	184.543
18157	Creante comerciale necurente legale de livrari de bunuri si servicii de catre autoritatile locale sau de institutii subordonate acestora (ct.4110201+4110208+		
18157	4130200+4610201-4910200-4960200) Total (rd.158+159+160+164) din care:	11.440	10.720
18158	- de la populatie	8.255	7.535
18159	- de la operatori economici (S11),	3.185	3.185
18165	Creante comerciale curente legate de livrari de bunuri si servicii de catre autoritatile locale sau de institutii subordonate acestora(ct.2320000+2340000+4090101+		
18165	4090102+4110101+4110108+4130100+4180000+4610101-4910100-4960100)		
18165	Total(rd.166+167+168+172)din care de la:	85.256	75.381
18166	-de la gospodariile populatie (S14)	32.556	28.181
18167	-de la operatori economici (S11)	52.700	47.200
18176	1.Creante ale bugetului local (ct.4640000-4970000). Total (rd.177+178+179+183), din care:	2.337.023	2.678.257
18177	- de la gospodariile populatie (S14)	1.782.656	2.034.275
18178	- de la operatori economici (S11)	513.538	643.982
18183	- de la nerezidenti (S21,S22)	40.829	
18185	Total creante (rd.176+184)	2.337.023	2.678.257
18286	Credite pe termen lung primite (contractate, garantate, asimilate,etc) de institutiile publice locale (ct.1620200+1630200+1670201+1670202+		
18286	1670203+1670209).Total (rd.287+288+289+289.1) din care acordate de:	2.133.347	1.524.834
18288	- Alti rezidenti (S123,S124,S125)	2.133.347	1.524.834


COD	DENUMIRE INDICATORI	Sold la inceputul anului	Sold la sfarsitul perioadei
18290	Total (in baze cash)(rd.286)	2.133.347	1.524.834
18312	Datorii comerciale necurente legale de livrari de bunuri si servicii (ct.4010200+		
18312	4030200+4040200+4050200+4620201). Total (rd.313+314+318+319),		
18312	din care catre:	28.935	29.370
18313	- Operatori economici (S11)	28.935	29.370
18320	Datorii comerciale curente legate de livrari de bunuri si servicii (ct.4010100+		
18320	4030100+ 4040100+4050100+4080000+4190000+4620101).		
18320	Total (rd.321+322+326+327) din care catre:	381.684	146.781
18321	-Operatori economici (S11)	381.684	146.781
18331	Datoriile institutiilor publice din administratia locala catre bugete (ct.4420300+		
18331	4310100+4310200+4310300+4310400+4310500+4310700+4370100+4370200+		
18331	4370300+4420800+4440000+4460000+4480100)	317.153	299.441
18332	Salariile angajatilor (ct.4210000+4230000+4260000+4270100+4270300+		
18332	4280101)	322.566	404.697
18333	Alte drepturi cuvenite altor categorii de persoane (ct.4260000+4270200+4270300+		
18333	4290000+4380000)	267.003	34.718
18335	Total (rd.331+332+333+334)	906.722	738.856
183421	Provizioane necurente (ct.1510201+1510202+1510203+1510204+1510208), din		
	care:	1.858.714	2.050.393
183423	Provizioane necurente,constituite conform OUG71/2009 si OG17/2012		
183423	reprezentand drepturi salariale castigate in instanta (ct.1510203)	1.858.714	2.050.393
18343	Provizioane curente (ct.1510101+1510102+1510103+1510104+1510108), din		
	care:	991.111	
183432	Provizioane curente,constituite conform OUG71/2009 si OG17/2012 reprezentand		
183432	drepturi salariale castigate in instanta (ct.1510103)	991.111	

Conducatorul institutiei

Conducatorul compartimentului
financiar-contabil

Nr. Crt.	Cod unic de identificare	Cod CAEN al activitatii principale a operatorului economic	Denumirea operatorului Economic	Tip operator (SRL, SA, ASO, RA, RAS)	Capitalul social al operatorului economic (lei)		Valoarea administrabilă a patrimoniului economic (lei)		Valoarea de evaluare a activitatii economice, estimate de către entitatea administrativă responsabilă (lei)	Pondere în Capitalul social al operatorului economic
					Direct	Indirect	Direct	Indirect		
1	2	3	4	5	6	7	8	9	10	11 = 9/6*100 11 = 10/6*100
1	25289967	9499	AS ECO PROCES	ASO	17.000,00	Direct	300,00	0,00	0,00	1,760
2	17152208	3600	SC APA GROUP SRL	SA	1.916.060,00	Direct	169.603,00	0,00	0,00	8,850
3	26161230	3600	SC NOVA APA SERV	SA	9.960.440,00	Direct	14.640,00	0,00	0,00	0,150
3 Operator(ii) economic(i) la care UAT detine actiuni/parti sociale							184.543,00	0,00	0,00	

Conducătorul institutiei,



Conducătorul compartimentului financiar-contabilitate,

Nota:
Judetul = cel din care face parte unitatea administrativ teritoriala (UAT);
col 7 = UAT este actionar direct la operatorul economic(Op.Ec); situatia in care o UAT detine in nume propriu actiuni sau parti sociale la un Op.Ec
col 8 = UAT este actionar INDIRECT la Op.Ec; situatia in care un Op.Ec. la care o UAT detine in nume propriu, integral sau majoritar, actiuni sau parti sociale.
In municipiul Bucuresti, **autoritatile administratiei publice locale de la nivelul sectoarelor raporteaza operatorii economici la care administreaza/controlleaza actiuni sau parti sociale, potrivit hotararilor Consiliului General al Municipiului Bucuresti;**
col 4 = Operator economic; societate comerciala la care o UAT detine actiuni sau parti sociale; regii autonome in subordinea autoritatilor administrative locale (RAS);

CONTUL DE EXECUTIE AL BUGETULUI LOCAL - VENITURI
31 12 2014

Pag. 1 - lei-

Capi- tol	Sub- capi- tol	Pa- ra- gra- ful	Gru- pa / Titlu	Ar- ti- col	Ali- ne- at	Denumire indicator	Prevederi bugetare initiale	Prevederi bugetare definitive	Drepturi constatate			Incasari realizate	Stingeri pe alte cai decat incasari	Drepturi constatate de incasat
									Total, din care:	din anii precedenti	din anul curent			
A						B	1	2	3=4+5	4	5	6	7	8=3-6-7
0001	02					TOTAL VENITURI-BUGET LOCAL	13.519.080	18.086.600	19.164.763	2.372.978	16.791.785	16.486.506		2.678.257
0002						I. VENITURI CURENTE	13.435.080	17.219.510	18.468.269	2.344.220	16.124.049	15.791.383		2.676.886
0003						A. VENITURI FISCALE	12.811.800	16.229.230	16.998.504	1.457.943	15.540.561	15.265.993		1.732.511
0004						A1. IMPOZIT PE VENIT, PROFIT SI CASTIGURI DIN CAPITAL	1.600.000	2.027.860	1.951.489	278	1.951.211	1.951.219		270
0300						A1.2 IMPOZIT PE VENIT, PROFIT SI CASTIGURI DIN CAPITAL DE LA PERSOANE FIZICE	1.600.000	2.027.860	1.951.489	278	1.951.211	1.951.219		270
0302						IMPOZIT PE VENIT	5.000	18.530	20.537	278	20.259	20.267		270
	18					Impozitul pe veniturile din transferul proprietatilor imobiliare din patrimoniul personal	5.000	18.530	20.537	278	20.259	20.267		270
0402						COTE SI SUME DEFALCATE DIN IMPOZITUL PE VENIT	1.595.000	2.009.330	1.930.952		1.930.952	1.930.952		
	01					Cote defalcate din impozitul pe venit	1.280.000	1.579.330	1.500.952		1.500.952	1.500.952		
	04					Sume alocate din cotele defalcate din impozitul pe venit pentru echilibrarea bugetelor locale	315.000	430.000	430.000		430.000	430.000		
0700	02					A3 IMPOZITE SI TAXE PE PROPRIETATE	1.943.500	1.943.500	2.580.447	1.104.678	1.475.769	1.277.394		1.303.053
0702						IMPOZITE SI TAXE PE PROPRIETATE	1.943.500	1.943.500	2.580.447	1.104.678	1.475.769	1.277.394		1.303.053
	01					Impozit si taxa pe cladiri	755.000	755.000	973.887	455.154	518.733	397.564		576.623
	01					Impozit pe cladiri de la persoane fizice	285.000	285.000	366.448	136.204	230.244	223.111		143.337
	02					Impozit si taxa pe cladiri de la persoane juridice	470.000	470.000	607.439	318.950	288.489	174.153		433.286
	02					Impozit si taxa pe teren	1.048.400	1.048.400	1.537.443	649.524	887.919	811.013		726.430


Capi- tol	Sub- capi- tol	Pa- ra- graf	Gru- pa / Titlu	Ali- ne- at	Denumire indicator	Prevederi bugetare initiale	Prevederi bugetare definitive	Drepturi constatate			Incasari realizate	Stingeri pe alte cai decat incasari	Drepturi constatate de incasat
								Total, din care:	din anii precedenti	din anul curent			
A					B	I	2	3=4+5	4	5	6	7	8=3-6-7
0702	01				Impozit pe terenuri de la persoane fizice	278.200	278.200	374.701	169.156	205.545	181.461		195.240
	01				Impozit si taxa pe teren de la persoane juridice	42.200	42.200	57.835	34.203	23.632	42.376		15.459
	02				Impozitul pe terenul extravilan	728.000	728.000	1.104.907	446.165	658.742	587.176		517.731
	03				Taxe judiciare de timbru si alte taxe de timbru	140.100	140.100	69.117		69.117	69.117		
1000	02				A4 IMPOZITE SI TAXE PE BUNURI SI SERVICII	9.264.100	12.253.670	12.458.754	349.872	12.108.882	12.033.170		423.584
1102	02				SUME DEFALCATE DIN TVA	8.747.000	11.736.570	11.691.816		11.691.816	11.691.816		
					Sume defalcate din taxa pe valoarea adaugata pentru finantarea cheltuielilor descentralizate la nivelul comunelor, oraselor, municipiilor, sectoarelor si Municipiului Bucuresti	7.837.000	9.309.000	9.264.246		9.264.246	9.264.246		
	05				Sume defalcate din taxa pe valoarea adaugata pentru drumuri	112.000	176.000	176.000		176.000	176.000		
	06				Sume defalcate din taxa pe valoarea adaugata pentru echilibrarea bugetelor locale	798.000	2.251.570	2.251.570		2.251.570	2.251.570		
1502	01				TAXE PE SERVICII SPECIFICE	1.500	1.500	3.015	1.116	1.899	1.918		1.097
1602	01				Impozit pe spectacole	1.500	1.500	3.015	1.116	1.899	1.918		1.097
					TAXE PE UTILIZAREA BUNURILOR, AUTORIZAREA UTILIZARII BUNURILOR SAU PE DESFASURAREA DE ACTIVITATI	515.600	515.600	763.923	348.756	415.167	339.436		424.487
	02				Impozit pe mijloacele de transport	470.000	470.000	683.510	303.729	379.781	294.192		389.318

Capi- tot	Sub- capi- tot	Pa- ra- graf	Gru- pa / Titlu	Ar- ti- col	Ali- ne- at	Denumire indicator	Prevederi bugetare initiale	Prevederi bugetare definitive	Drepturi constatate			Incasari realizate	Stingeri pe alte cai decat incasari	Drepturi constatate de incasat
									Total, din care:	din anii precedenti	din anul curent			
A						B	1	2	3=4+5	4	5	6	7	8=3-6-7
1602	01					Impozit pe mijloacele de transport	320.000	320.000	453.556	193.501	260.055	203.042		250.514
	01					definite de persoane fizice*)								
	02					Impozit pe mijloace de transport	150.000	150.000	229.954	110.228	119.726	91.150		138.804
	02					definite persoane de juridice*)								
	03					Taxe si tarife pentru eliberarea de licente si autorizatii de functionare	45.600	45.600	80.413	45.027	35.386	45.244		35.169
1800	02					A6. ALTE IMPOZITE SI TAXE FISCALE	4.200	4.200	7.814	3.115	4.699	4.210		3.604
1802						ALTE IMPOZITE SI TAXE FISCALE	4.200	4.200	7.814	3.115	4.699	4.210		3.604
	50					Alte impozite si taxe	4.200	4.200	7.814	3.115	4.699	4.210		3.604
2900	02					C. VENITURI NEFISCALE	623.280	990.280	1.469.765	886.277	583.488	523.390		944.375
3000						C1. VENITURI DIN PROPRIETATE	187.600	204.600	283.419	85.547	197.872	209.521		73.898
3002						VENITURI DIN PROPRIETATE	187.600	204.600	283.419	85.547	197.872	209.521		73.898
	05					Venituri din concesiuni si inchirieri	187.600	204.600	283.419	85.547	197.872	209.521		73.898
	30					Alte venituri din concesiuni si inchirieri de catre institutiile publice	187.600	204.600	283.419	85.547	197.872	209.521		73.898
3300	02					C2. VANZARI DE BUNURI SI SERVICII	435.680	785.680	1.186.346	800.730	385.616	315.869		870.477
3302						VENITURI DIN PRESTARI DE SERVICII SI ALTE ACTIVITATI	7.300	12.800	29.452	17.899	11.553	12.356		17.096
	08					Venituri din prestari de servicii	6.300	11.800	12.612	1.297	11.315	12.315		297
	28					Venituri din recuperarea cheltuielilor de judecata, imputatii si despagubiri	1.000	1.000	16.840	16.602	238	41		16.799
3402						VENITURI DIN TAXE ADMINISTRATIVE, ELIBERARI PERMISE	51.700	51.700	48.710	48.710	48.710	48.710		48.710
	02					Taxe extrajudiciare de timbru	51.700	51.700	48.710	48.710	48.710	48.710		48.710
3502						AMENZI, PENALITATI SI CONFISCARI	369.000	662.900	925.210	733.430	191.780	201.581		723.629

Capi- tol	Sub- capi- tol	Pa- ra- graf	Gru- pa / Titlu	Ar- ti- col	Ali- ne- at	Denumire indicator	Prevederi bugetare initiale	Prevederi bugetare definitive	Drepturi constatate			Incasari realizate	Sfingeri pe alte cai decat incasari	Drepturi constatate de incasat
									Total, din care:	din anii precedenti	din anul curent			
A						B	1	2	3=4+5	4	5	6	7	8=3-6-7
3502	01					Venituri din amenzi si alte sanctiuni aplicate potrivit dispozitiilor legale	369.000	662.900	925.210	733.430	191.780	201.581		723.629
	02					Venituri din amenzi si alte sanctiuni aplicate de catre alte institutii de specialitate	369.000	662.900	925.210	733.430	191.780	201.581		723.629
3602						DIVERSE VENITURI	7.680	57.680	182.226	49.401	132.825	52.474		129.752
	05					Varsaminte din veniturile si/sau disponibilitatile institutiilor publice	680	680						
	06					Taxe speciale	50.000	50.000	176.846		176.846	47.094		129.752
	50					Alte venituri	7.000	7.000	5.380	49.401	-44.021	5.380		
3702						TRANSFERURI VOLUNTARE, ALTELE DECAT SUBVENTIILE		600	748		748	748		
	03					Varsaminte din sectiunea de functionare pentru finantarea sectiunii de dezvoltare a bugetului local(cu semnul minus)	-399.800	-632.220	-338.611		-338.611	-338.611		
	04					Varsaminte din sectiunea de functionare	399.800	632.220	338.611		338.611	338.611		
	50					Alte transferuri voluntare	600	600	748		748	748		
3900	02					II. VENITURI DIN CAPITAL		79.090	94.052	28.758	65.294	92.681		1.371
3902						VENITURI DIN VALORIFICAREA UNOR BUNURI		79.090	94.052	28.758	65.294	92.681		1.371
	03					Venituri din vanzarea locuintelor construite din fondurile statului		4.290	8.212	9.998	-1.786	6.841		1.371
	07					Venituri din vanzarea unor bunuri apartinand domeniului privat al statului sau al unitatilor administrativ-teritoriale								85.840
									85.840	18.760	67.080			

Capi- tol	Sub- capi- tol	Pa- ra- graf	Gru- pa / Titlu col	Ali- ne- at	Denumire indicator	Prevederi bugetare initiale	Prevederi bugetare definitive	Drepturi constatate			Incasari realizate	Stingeri pe alte cai decat incasari	Drepturi constatate de incasat
								Total, din care:	din anii precedenti	din anul curent			
A						1	2	3=4+5	4	5	6	7	8=3-6-7
4100	02				B	84.000	788.000	3=4+5	4	5	6	7	8=3-6-7
4200					IV. SUBVENTII SUBVENTII DE LA ALTE NIVELE ALE ADMINISTRATIEI PUBLICE	84.000	788.000	602.442		602.442	602.442		
4202					SUBVENTII DE LA BUGETUL DE STAT Subventii pentru acordarea ajutorului pentru incalzirea locuintei cu lemne, carbuni, combustibili petrolieri	84.000	788.000	602.442		602.442	602.442		
	34				Subventii de la bugetul de stat pentru finantarea sanatatii	45.000	49.000	46.622		46.622	46.622		
	41				Finantarea Programului National de Dezvoltare Locala	39.000	39.000	21.996		21.996	21.996		
	65						700.000	533.824		533.824	533.824		

Conducatorul institutiei,

Conducatorul compartimentului
financiar-contabil

JUDETUL BOTOSANI

CONTUL DE EXECUTIE AL BUGETULUI LOCAL - CHELTUIELI
31 12 2014

Pag. 1 - lei-

Capi- tol	Sub- capitol	Pa- ra- graf	Gru- pa / Titlu	Ar- ti- col	Al- ne- at	Denumire indicator	Credite de angajament	Credite bugetare		Angajamente bugetare	Angajamente legale	Plati efectuate	Angajamente legale de platit	Cheltuieli efective
								initiale	definitive					
A						B	1	2	3	4	5	6	7=5-6	8
5002						TOTAL CHELTUIELI	245.920	13.584.100	18.151.620	18.111.567	16.556.686	16.486.506	70.180	15.239.392
5100	02					Partea I-a SERVICII PUBLICE GENERALE		2.186.640	2.832.740	2.792.726	2.430.816	2.400.426	30.390	2.248.842
5102						AUTORITATI PUBLICE SI ACTIUNI EXTERNE		1.674.000	2.174.800	2.174.786	1.909.018	1.896.248	12.770	1.712.719
	01					Autoritati executive si legislative		1.674.000	2.174.800	2.174.786	1.909.018	1.896.248	12.770	1.712.719
	03					Autoritati executive		1.674.000	2.174.800	2.174.786	1.909.018	1.896.248	12.770	1.712.719
5402						ALTE SERVICII PUBLICE GENERALE		393.140	538.440	498.440	418.249	400.629	17.620	432.573
	05					Fond de rezerva bugetara la dispozitia autoritatilor locale		40.000	40.000					
	10					Servicii publice comunitare de evidenta a persoanelor		186.840	203.040	203.040	184.618	184.618		184.618
	50					Alte servicii publice generale		166.300	295.400	295.400	233.631	216.011	17.620	247.955
5502						TRANZACTII PRIVIND DATORIA PUBLICA SI IMPRUMUTURI		119.500	119.500	119.500	103.549	103.549		103.550
6000	02					Partea II-a APARARE, ORDINE PUBLICA SI SIGURANTA NATIONALA		285.400	306.100	306.100	301.978	301.978		198.149
6102						ORDINE PUBLICA SI SIGURANTA NATIONALA		285.400	306.100	306.100	301.978	301.978		198.149
	03					Ordine publica		285.300	306.000	306.000	301.978	301.978		198.149
	04					Politie comunitara		285.300	306.000	306.000	301.978	301.978		198.149
	05					Protectie civila si protectia contra incendilor (protectie civila nonmilitara)		100	100	100				
6500	02					Partea III-a CHELTUIELI SOCIAL-CULTURALE	34.000	8.660.570	10.447.210	10.447.186	10.176.227	10.176.227		10.314.084
6502						INVATAMANT	34.000	7.181.000	8.579.550	8.579.550	8.533.746	8.533.746		8.733.638
	03					Invatamant prescolar si primar	34.000	2.504.000	2.549.200	2.549.200	2.523.751	2.523.751		2.527.781
	01					Invatamant prescolar		872.000	1.111.990	1.111.990	1.109.115	1.109.115		1.111.726
	02					Invatamant primar	34.000	1.332.000	1.437.210	1.437.210	1.414.636	1.414.636		1.416.055

Capi- tol	Sub- capi- tol	Pa- ra- gra- ful	Ar- fi- col	Al- ne- at	Denumire indicator	Credite de angajament	Credite bugetare		Angajamente bugetare	Angajamente legale	Plati efectuate	Angajamente legale de platit	Cheltuieli efective
							initiale	definitive					
A					B	1	2	3	4	5	6	7=5-6	8
6502	04				Invatamant secundar		4.977.000	6.030.350	6.030.350	6.009.995	6.009.995	7=5-6	6.205.857
	01				Invatamant secundar inferior		1.979.000	2.685.790	2.685.790	2.675.743	2.675.743		2.618.908
	02				Invatamant secundar superior		2.998.000	3.344.560	3.344.560	3.334.252	3.334.252		3.586.949
6602					SANATATE		39.500	29.300	29.300	29.002	29.002		26.902
	50				Alte cheltuieli in domeniul sanatatii		39.500	29.300	29.300	29.002	29.002		26.902
	50				Alte institutii si actiuni sanitare		39.500	29.300	29.300	29.002	29.002		26.902
6702					CULTURA, RECREERE SI RELIGIE		253.920	485.210	485.208	293.179	293.179		217.102
	03				Servicii culturale		163.920	251.000	251.000	139.877	139.877		97.442
	02				Biblioteei publice comunale, orasenesti,		84.250	106.250	106.250	77.157	77.157		79.694
	02				municipale		1.000	1.000	1.000				
	03				Muzee		78.670	143.750	143.750	62.720	62.720		17.748
	06				Case de cultura		40.000	139.960	139.958	99.239	99.239		101.281
	05				Servicii recreative si sportive		40.000	139.960	139.958	99.239	99.239		101.281
	01				Sport		10.000	10.000	10.000				
	06				Servicii religioase								
	50				Alte servicii in domeniile culturii, recreerii si religiei		40.000	84.250	84.250	54.063	54.063		18.379
6802					ASIGURARI SI ASISTENTA SOCIALA		1.186.150	1.353.150	1.353.128	1.320.300	1.320.300		1.336.442
	05				Asistenta sociala in caz de boli si invaliditati		954.100	1.118.660	1.118.640	1.100.971	1.100.971		1.112.772
	02				Asistenta sociala in caz de invaliditate		954.100	1.118.660	1.118.640	1.100.971	1.100.971		1.112.772
15					Prevenirea excluderii sociale		90.000	84.490	84.488	77.376	77.376		79.888
	01				Ajutor social		90.000	84.490	84.488	77.376	77.376		79.888
50					Alte cheltuieli in domeniul asigurarilor si asistentei sociale								
	50				Alte cheltuieli in domeniul asistentei		142.050	150.000	150.000	141.953	141.953		143.782

Capi- tol	Sub- capi- tol	Pa- ra- gra- ful	Gru- pa / Titlu	Al- ne- at	Denumire indicator	Credite de angajament	Credite bugetare		Angajamente legale	Plati efectuate	Angajamente legale de platit	Cheltuieli efective	
							initiale	definitive					
A					B	1	2	3	4	5	6	7=5-6	8
6802	50				sociale		142.050	150.000	150.000	141.953		143.782	
7000	02				Partea IV-a SERVICII SI DEZVOLTARE PUBLICA, LOCUINTE, MEDIU SI APE LOCUINTE, SERVICII SI DEZVOLTARE PUBLICA		1.057.500	1.434.560	1.434.560	1.191.107	38.840	852.153	
7002	03				Locuinte		764.800	989.900	989.900	836.069	27.460	509.498	
	01				Dezvoltarea sistemului de locuinte		5.000	5.000	5.000				
	05				Alimentare cu apa si amenajari hidrotehnice		74.000	74.000	74.000	66.744		9.453	
	06				Alimentare cu apa		74.000	74.000	74.000	66.744		9.453	
	50				Iluminat public si electrificari		523.600	760.100	760.100	640.282	27.460	317.804	
					Alte servicii in domeniile locuintelor, serviciilor si dezvoltarii comunale		162.200	150.800	150.800	129.043		182.241	
7402					PROTECTIA MEDIULUI		292.700	444.660	444.660	355.038	11.380	342.655	
	05				Salubritate si gestiunea deeurilor		292.700	444.660	444.660	355.038	11.380	342.655	
	01				Salubritate		284.700	422.660	422.660	341.156	11.380	330.771	
	02				Colectarea, tratarea si distrugerea deeurilor		8.000	22.000	22.000	13.882		11.884	
8000	02				Partea V-a ACTIUNI ECONOMICE	211.920	1.393.990	3.131.010	3.130.997	2.456.558	950	1.626.164	
8402	03				TRANSPORTURI	211.920	1.393.990	3.131.010	3.130.997	2.456.558	950	1.626.164	
					Transport rutier	211.920	1.393.990	3.131.010	3.130.997	2.456.558	950	1.626.164	
	01				Drumuri si poduri		112.000	176.000	176.000	175.999		175.999	
	03				Strazi	211.920	1.281.990	2.955.010	2.954.997	2.280.559	950	1.450.165	

JUDETUL BOTOSANI

DETALIEREA CHELTUIELILOR
- buget local -
31 12 2014

Capi- tol	Sub- capitol graf	Pa- ra- gra- ful	Ar- ti- col	Ali- ne- at	Denumire indicator	Credite de angajament	Credite bugetare		Angajamente bugetare	Angajamente legale	Plati efectuate	Angajamente legale de platit	Cheltuieli efective
							initiale	definitive					
A			B			1	2	3	4	5	6	7=5-6	8
5002					TOTAL CHELTUIELI	245.920	13.584.100	18.151.620	18.111.567	16.556.686	16.486.505	70.180	15.239.392
	01				CHELTUIELI CURENTE		12.646.780	16.096.800	16.056.800	15.019.680	14.949.500	70.180	14.771.897
	10				TITLUL I CHELTUIELI DE PERSONAL		9.148.000	10.827.500	10.827.500	10.775.975	10.775.975		10.683.466
	20				TITLUL II BUNURI SI SERVICII		2.620.840	4.337.760	4.337.760	3.450.583	3.380.403		3.315.805
	30				TITLUL III DOBANZI		115.500	115.500	115.500	100.716	100.716		100.717
	50				TITLUL V FONDURI DE REZERVA		40.000	40.000					
	51				TITLUL VI TRANSFERURI INTRE UNITATI ALE ADMINISTRATIEI PUBLICE		256.510	288.010	288.010	237.978	237.978		237.978
	55				TITLUL VII ALTE TRANSFERURI		44.930	44.930	44.930	44.868	44.868		44.868
	57				TITLUL VIII ASISTENTA SOCIALA		340.000	337.000	337.000	313.460	313.460		316.746
	59				TITLUL XI ALTE CHELTUIELI		81.000	106.100	106.100	96.100	96.100		72.317
	70				CHELTUIELI DE CAPITAL	245.920	460.720	1.472.230	1.472.230	961.078	961.078		467.447
	71				TITLUL XIII ACTIVE NEFINANCIARE	245.920	460.720	1.472.230	1.472.230	961.078	961.078		467.447
	79				OPERATIUNI FINANCIARE		476.600	615.170	615.170	608.561	608.561		48
	81				TITLUL XVII RAMBURSARI DE CREDITE		476.600	615.170	615.170	608.561	608.561		48
	84				PLATI EFECTUATE IN ANII PRECEDENTI SI RECUPERATE IN ANUL CURENT								
	85				Titlul XIX PLATI EFECTUATE IN ANII PRECEDENTI SI RECUPERATE IN ANUL CURENT			-32.580	-32.633	-32.633	-32.633		
5100	02				Partea I-a SERVICII PUBLICE GENERALE		2.186.640	2.832.740	2.792.726	2.430.816	2.400.426	30.390	2.248.842
5102					AUTORITATI PUBLICE SI ACTIUNI EXTERNE		1.674.000	2.174.800	2.174.786	1.909.018	1.896.248	12.770	1.712.719
	01				CHELTUIELI CURENTE		1.614.000	2.115.100	2.115.100	1.894.452	1.881.682	12.770	1.695.887
	10				TITLUL I CHELTUIELI DE PERSONAL		1.213.000	1.435.100	1.435.100	1.432.747	1.432.747		1.319.993
	10	01			Cheltuieli salariale in bani		966.600	1.153.350	1.153.350	1.152.079	1.152.079		1.028.809
	10	01	01		Salarii de baza		722.000	800.500	800.500	800.453	800.453		855.560

Capi- tol	Sub- capitol	Pa- ra- graf	Ar- ti- col	Al- ne- at	Denumire indicator	Credite de angajament	Credite bugetare		Angajamente legale	Plati efectuate	Angajamente legale de platit	Cheltuieli efective	
							initiale	definitive					
A					B	1	2	3	4	5	6	7=5-6	8
	10	01	05		Sporuri pentru conditii de munca		36.000	33.000	33.000	32.902	32.902	41.596	
	10	01	12		Indemnizatii platite unor persoane din afara unitatii		102.500	121.750	121.750	121.603	121.603	131.653	
	10	01	30		Alte drepturi salariale in bani		106.100	198.100	198.100	197.121	197.121	291.184	
	10	03			Contributii		246.400	281.750	281.750	280.668	280.668		
	10	03	01		Contributii de asigurari sociale de stat		182.000	205.900	205.900	205.548	205.548	207.223	
	10	03	02		Contributii de asigurari de somaj		4.400	5.150	5.150	5.136	5.136	5.835	
	10	03	03		Contributii de asigurari sociale de sanatate		50.400	60.200	60.200	59.731	59.731	66.157	
	10	03	04		Contributii de asigurari pentru accidente de munca si boli profesionale		2.000	1.600	1.600	1.539	1.539	1.601	
	10	03	06		Contributii pentru concedii si indemnizatii		7.600	8.900	8.900	8.714	8.714	10.368	
	20				TITLUL II BUNURI SI SERVICII		360.170	639.170	639.170	420.875	420.875	335.064	
	20	01			Bunuri si servicii		258.170	457.670	457.670	309.088	309.088	240.060	
	20	01	01		Furnituri de birou		30.000	52.000	52.000	27.224	27.174	18.767	
	20	01	02		Materiale pentru curatenie		20.000	22.000	22.000	7.798	7.798	11.608	
	20	01	03		Incalzit, iluminat si forta motrica		80.000	143.500	143.500	98.337	94.247	50.315	
	20	01	04		Apa, canal si salubritate		9.000	10.000	10.000	2.459	2.369	2.260	
	20	01	05		Carburanti si lubrifianti		15.000	25.000	25.000	21.276	21.276	29.528	
	20	01	06		Piese de schimb		10.000	13.000	13.000	3.243	3.243	4.813	
	20	01	08		Posta, telecomunicatii, radio, tv, internet		50.000	82.000	82.000	72.799	72.419	60.895	
	20	01	09		Materiale si prestari de servicii cu caracter functional		40.000	104.000	104.000	72.316	66.356	56.732	

Capi- tol	Sub- capi- tol	Pa- ra- graf	Gru- pa / Titlu	Ar- ti- col	Ali- ne- at	Denumire indicator	Credite de angajament	Credite bugetare		Angajamente bugetare	Angajamente legale	Plati efectuate	Angajamente legate de platit	Cheltuieli efective
								2	3					
			A			B	1	2	3	4	5	6	7=5-6	8
	20	01	30			Alte bunuri si servicii pentru intretinere si functionare		4.170	6.170	6.170	3.636	3.636		5.142
	20	02				Reparatii curente		15.000	25.000	25.000	14.210	14.210		24.033
	20	05				Bunuri de natura obiectelor de inventar		20.000	60.000	60.000	27.145	24.945	2.200	27.693
	20	05	30			Alte obiecte de inventar		20.000	60.000	60.000	27.145	24.945	2.200	27.693
	20	06				Deplasari, detasari, transferari		15.000	31.500	31.500	23.683	23.683		23.684
	20	06	01			Deplasari interne, detasari, transferari		15.000	31.500	31.500	23.683	23.683		23.684
	20	11				Carti, publicatii si materiale documentare		5.000	5.000	5.000	3.222	3.222		3.222
	20	13				Pregatire profesionala		2.000	2.000	2.000	1.749	1.749		1.749
	20	30				Alte cheltuieli		45.000	58.000	58.000	41.778	41.778		14.623
	20	30	01			Reclama si publicitate		15.000	20.000	20.000	11.752	11.752		7.097
	20	30	02			Protocol si reprezentare		5.000	10.000	10.000	6.251	6.251		6.251
	20	30	09			Executarea silita a creantelor bugetare		25.000	28.000	28.000	23.775	23.775		1.275
	55					TITLUL VII ALTE TRANSFERURI		40.830	40.830	40.830	40.830	40.830		40.830
	55	01				A. Transferuri interne		40.830	40.830	40.830	40.830	40.830		40.830
	55	01	18			Alte transferuri curente interne		40.830	40.830	40.830	40.830	40.830		40.830
	70					CHELTUIELI DE CAPITAL		60.000	60.000	60.000	14.880	14.880		16.832
	71					TITLUL XIII ACTIVE NEFINANCIARE		60.000	60.000	60.000	14.880	14.880		16.832
	71	01				Active fixe		60.000	60.000	60.000	14.880	14.880		16.832
	71	01	01			Constructii		60.000	60.000	60.000	14.880	14.880		16.832
	71	01	02			Masini, echipamente si mijloace de transport								3.081
	71	01	30			Alte active fixe (inclusiv reparatii capitale)		60.000	60.000	60.000	14.880	14.880		12.171
	84					PLATI EFECTUATE IN ANII PRECEDENTI SI				60.000	14.880	14.880		1.580

Capi- tol	Sub- capi- tol	Pa- ra- graf	Gru- pa / Titlu	Ar- ti- col	Ali- ne- at	Denumire indicator	Credite de angajament	Credite bugetare		Angajamente bugetare	Angajamente legale	Plati efectuate	Angajamente legate de planif	Cheltuieli efective
								initiale	definitive					
A						B	1	2	3	4	5	6	7=5-6	8
	85					RECUPERATE IN ANUL CURENT Titlul XIX PLATI EFECTUATE IN ANII PRECEDENTI SI RECUPERATE IN ANUL CURENT			-300	-314	-314	-314		
	85	01				Plati efectuate in anii precedenti si recuperate in anul curent		393.140	538.440	498.440	418.249	400.629	17.620	432.573
	85	01	01			Plati efectuate in anii precedenti si recuperate in anul curent (SF)		393.140	538.440	498.440	418.249	400.629	17.620	420.545
5402	01					ALTE SERVICII PUBLICE GENERALE CHELTUIELI CURENTE		120.000	121.500	121.500	121.099	121.099		119.567
	10	01				TITLUL I CHELTUIELI DE PERSONAL Cheltuieli salariale in bani		93.500	95.700	95.700	95.568	95.568		94.710
	10	01	01			Salarii de baza		86.500	89.100	89.100	89.002	89.002		87.434
	10	01	05			Sporuri pentru conditiile de munca		2.000	2.100	2.100	2.094	2.094		2.401
	10	01	06			Alte sporuri		5.000	4.500	4.500	4.472	4.472		4.875
	10	03				Contributii		26.500	25.800	25.800	25.531	25.531		24.857
	10	03	01			Contributii de asigurari sociale de stat		19.800	19.200	19.200	19.117	19.117		18.510
	10	03	02			Contributii de asigurari de somaj		550	550	550	480	480		475
	10	03	03			Contributii de asigurari sociale de sanatate		5.000	5.000	5.000	4.977	4.977		4.925
	10	03	04			Contributii de asigurari pentru accidente de munca si boli profesionale		150	150	150	145	145		144
	10	03	06			Contributii pentru concedii si indemnizatii		1.000	900	900	812	812		803
	20					TITLUL II BUNURI SI SERVICII		46.300	173.900	173.900	112.532	94.912	17.620	116.560

Capi- tol	Sub- capi- tol	Pa- ra- gra- ful	Ar- ti- col	Ali- ne- at	Denumire indicator	Credite de angajament	Credite bugetare		Angajamente legale	Plati efectuate	Angajamente legale de platit	Cheltuieli efective	
							initiale	definitive					
A					B	1	2	3	4	5	6	7=5-6	8
	20	01			Bunuri si servicii		36.300	56.900	56.900	38.082	37.302	35.215	
	20	01	01		Furnituri de birou		1.600	1.600	1.600	9.837	9.837	14.888	
	20	01	03		Incalzit, iluminat si forta motrica		7.000	17.000	17.000	1.000	1.000	7.528	
	20	01	04		Apa, canal si salubritate		2.000	1.000	1.000	14.674	14.674	3.027	
	20	01	05		Carburanti si lubrifianti		15.000	17.500	17.500	1.042	1.042	692	
	20	01	06		Piese de schimb		2.000	6.000	6.000	2.000	2.000	9.081	
	20	01	08		Posta, telecomunicatii, radio, tv, internet		2.000	2.000	2.000	10.837	10.057	71.493	
	20	01	30		Alte bunuri si servicii pentru intretinere si functionare		8.300	11.800	11.800	72.001	55.161	8.730	
	20	02			Reparatii curente		5.000	112.000	112.000	1.527	1.527	8.730	
	20	05			Bunuri de natura obiectelor de inventar		3.000	3.000	3.000	1.527	1.527	8.730	
	20	05	30		Alte obiecte de inventar		3.000	3.000	3.000	922	922	922	
	20	06			Deplasari, detasari, transferari		2.000	2.000	2.000	922	922	922	
	20	06	01		Deplasari interne, detasari, transferari		2.000	2.000	2.000	922	922	922	
	50				TITLUL V FONDURI DE REZERVA		40.000	40.000	40.000				
	50	04			Fond de rezerva bugetara la dispozitia autoritatilor locale		40.000	40.000	40.000				
	51				TITLUL VI TRANSFERURI INTRE UNITATI ALE ADMINISTRATIEI PUBLICE		186.840	203.040	203.040	184.618	184.618	184.618	
	51	01			Transferuri curente		186.840	203.040	203.040	184.618	184.618	184.618	
	51	01	01		Transferuri catre institutiile publice		186.840	203.040	203.040	184.618	184.618	184.618	
	70				CHELTUIELI DE CAPITAL								
	71				TITLUL XIII ACTIVE NEFINANCIARE								
	71	01			Active fixe								
	71	01	02		Masini, echipamente si mijloace de								

Capi- tol	Sub- capi- tol	Pa- ra- graf	Gru- pa / Titlu	Ar- ti- col	Ali- ne- at	Denumire indicator	Credite de angajament	Credite bugetare		Angajamente bugetare	Angajamente legale	Plati efectuate	Angajamente legale de platit	Cheltuieli efective
								2	3					
			A			B	1	2	3	4	5	6	7=5-6	8
			71	01	30	transport Alte active fixe (inclusiv reparatii capitale)								2.424
5502						TRANZACTII PRIVIND DATORIA PUBLICA SI IMPRUMUTURI		119.500	119.500	119.500	103.549	103.549		103.550
			01			CHELTUIELI CURENTE		119.500	119.500	119.500	103.549	103.549		103.550
			20			TITLUL II BUNURI SI SERVICII		4.000	4.000	4.000	2.833	2.833		2.833
			20	24		Comisioane si alte costuri aferente imprumuturilor		4.000	4.000	4.000	2.833	2.833		2.833
			20	24	02	Comisioane si alte costuri aferente imprumuturilor interne		4.000	4.000	4.000	2.833	2.833		2.833
			30			TITLUL III DOBANZI		115.500	115.500	115.500	100.716	100.716		100.717
			30	01		Dobanzi aferente datoriei publice interne		65.500	65.500	65.500	57.023	57.023		57.023
			30	01	01	Dobanzi aferente datoriei publice interne directe		30.500	34.000	34.000	31.723	31.723		31.723
			30	01	02	Dobanzi aferente creditelor interne garantate		35.000	31.500	31.500	25.300	25.300		25.300
			30	02		Dobanzi aferente datoriei publice externe		50.000	50.000	50.000	43.693	43.693		43.694
			30	02	01	Dobanzi, aferente datoriei publice externe directe		50.000	50.000	50.000	43.693	43.693		43.694
6000	02					Partea II-a APARARE, ORDINE PUBLICA SI SIGURANTA NATIONALA		285.400	306.100	306.100	301.978	301.978		198.149
6102						ORDINE PUBLICA SI SIGURANTA NATIONALA CHELTUIELI CURENTE		285.400	306.100	306.100	301.978	301.978		198.149
			01			CHELTUIELI CURENTE		204.400	224.100	224.100	220.280	220.280		198.149
			10			TITLUL I CHELTUIELI DE PERSONAL		200.000	218.200	218.200	217.178	217.178		192.032

Capi- to	Sub- capi- to	Pa- ra- graf	Gru- pa / Titlu	Ar- fi- col	Ali- ne- at	Denumire indicator	Credite de angajament	Credite bugetare		Angajamente bugetare	Angajamente legale	Plati efectuate	Angajamente legale de platit	Cheltuieli efective
								initiale	definitive					
A						B	1	2	3	4	5	6	7=5-6	8
						Cheltuieli salariale in bani		156.000	171.900	171.900	171.440	171.440	171.440	143.122
	10	01	01	01		Salarii de baza		129.000	129.900	129.900	129.888	129.888	129.888	133.500
	10	01	05	05		Sporuri pentru conditii de munca		2.100	1.900	1.900	1.735	1.735	1.735	2.022
	10	01	06	06		Alte sporuri		6.100	6.400	6.400	6.225	6.225	6.225	7.600
	10	01	30	30		Alte drepturi salariale in bani		18.800	33.700	33.700	33.592	33.592	33.592	48.910
	10	03				Contributii		44.000	46.300	46.300	45.738	45.738	45.738	48.910
	10	03	01			Contributii de asigurari sociale de stat		33.550	34.450	34.450	34.235	34.235	34.235	36.255
	10	03	02			Contributii de asigurari de somaj		900	950	950	857	857	857	870
	10	03	03			Contributii de asigurari sociale de sanatate		7.850	9.050	9.050	8.929	8.929	8.929	10.051
	10	03	04			Contributii de asigurari pentru accidente de munca si boli profesionale		350	350	350	258	258	258	261
	10	03	06			Contributii pentru concedii si indemnizatii		1.350	1.500	1.500	1.459	1.459	1.459	1.473
	20					TITLUL II BUNURI SI SERVICII		4.400	5.900	5.900	3.102	3.102	3.102	6.117
	20	01				Bunuri si servicii		3.300	3.300	3.300	1.715	1.715	1.715	4.730
	20	01	03			Incalzit, iluminat si forta motrica		1.000	1.000	1.000				
	20	01	30			Alte bunuri si servicii pentru intretinere si functionare		2.300	2.300	2.300	1.715	1.715	1.715	4.730
	20	02				Reparatii curente			1.500	1.500	1.200	1.200	1.200	1.200
	20	06				Deplasari, detasari, transferari		1.100	1.100	1.100	187	187	187	187
	20	06	01			Deplasari interne, detasari, transferari		1.100	1.100	1.100	187	187	187	187
	70					CHELTUIELI DE CAPITAL		81.000	82.000	82.000	81.698	81.698	81.698	81.698
	71					TITLUL XIII ACTIVE NEFINANCIARE		81.000	82.000	82.000	81.698	81.698	81.698	81.698
	71	01				Active fixe		81.000	82.000	82.000	81.698	81.698	81.698	81.698

Capi- tol	Sub- capi- tol	Pa- ra- graf	Gru- pa / Titlu	Ali- ne- at	Denumire indicator	Credite de angajament	Credite bugetare		Angajamente bugetare	Angajamente legale	Plati efectuate	Angajamente legale de platit	Cheltuieli efective
							initiale	definitive					
A					B	1	2	3	4	5	6	7=5-6	8
			71 01 01		Constructii		74.000	82.000	82.000	81.698	81.698		
			71 01 30		Alte active fixe (inclusiv reparatii capitale)	34.000		10.447.210	10.447.186	10.176.227	10.176.227		10.314.084
6500 02					Partea III-a CHELTUIELI SOCIAL-CULTURALE	34.000	8.660.570	8.579.550	8.579.550	8.533.746	8.533.746		8.733.638
6502					INVATAMANT	34.000	7.181.000	8.527.850	8.527.850	8.482.345	8.482.345		8.428.766
		01			CHELTUIELI CURENTE		7.147.000	7.556.000	7.556.000	7.511.580	7.511.580		7.522.518
		10			TITLUL I CHELTUIELI DE PERSONAL		6.239.000	6.003.010	6.003.010	5.970.741	5.970.741		6.001.404
		10 01			Cheltuieli salariale in bani		4.878.000	5.551.500	5.551.500	5.521.615	5.521.615		5.553.373
		10 01 01			Salarii de baza		4.384.000	31.750	31.750	31.667	31.667		29.676
		10 01 05			Sporuri pentru conditii de munca		49.000	16.810	16.810	16.102	16.102		15.597
		10 01 06			Alte sporuri		37.000	26.100	26.100	26.043	26.043		27.752
		10 01 10			Fond pentru posturi ocupate prin cumul		30.000	376.850	376.850	375.314	375.314		375.006
		10 01 11			Fond aferent platii cu ora		378.000	1.552.990	1.552.990	1.540.839	1.540.839		1.521.114
		10 03			Contributii		1.361.000	1.156.150	1.156.150	1.147.397	1.147.397		1.128.702
		10 03 01			Contributii de asigurari sociale de stat		1.020.600	29.590	29.590	28.693	28.693		28.684
		10 03 02			Contributii de asigurari de somaj		27.700	312.370	312.370	311.472	311.472		311.344
		10 03 03			Contributii de asigurari sociale de sanatate		259.500	9.610	9.610	9.128	9.128		9.121
		10 03 04			Contributii de asigurari pentru accidente de munca si boli profesionale		10.600	45.270	45.270	44.149	44.149		43.263
		10 03 06			Contributii pentru concedii si indemnizatii		42.600	875.750	875.750	874.665	874.665		833.931
		20			TITLUL II BUNURI SI SERVICII		837.000	841.470	841.470	841.013	841.013		801.534
		20 01			Bunuri si servicii		798.000	3.150	3.150	3.149	3.149		3.088
		20 01 01			Furnituri de birou		10.000						

Capi- tol	Sub- capi- tol	Pa- ra- graf	Gru- pa / Titlu	Ar- ti- col	Ali- ne- at	Denumire indicator	Credite de angajament	Credite bugetare		Angajamente bugetare	Angajamente legale	Plati efectuate	Angajamente legale de platit	Cheltuieli efective	
								initiale	definitive						
A						B	1	2	3	4	5	6	7=5-6	8	
6602						active corporale									
	01					SANATATE		39.500	29.300	29.300	29.002	29.002	29.002	2.328	
	10					CHELTUIELI CURENTE		39.500	29.300	29.300	29.002	29.002	29.002	26.902	
	10	01				TITLUL I CHELTUIELI DE PERSONAL		39.000	28.800	28.800	28.738	28.738	28.738	26.902	
	10	01	01			Cheltuieli salariale in bani		30.300	22.610	22.610	22.601	22.601	22.601	21.487	
	10	01	01	01		Salarii de baza		30.300	22.610	22.610	22.601	22.601	22.601	21.487	
	10	03				Contributii		8.700	6.190	6.190	6.137	6.137	6.137	5.415	
	10	03	01			Contributii de asigurari sociale de stat		6.400	4.630	4.630	4.630	4.630	4.630	4.050	
	10	03	02			Contributii de asigurari de somaj		150	110	110	109	109	109	99	
	10	03	03			Contributii de asigurari sociale de sanatate		1.600	1.200	1.200	1.175	1.175	1.175	1.065	
	10	03	04			Contributii de asigurari pentru accidente de munca si boli profesionale		150	50	50	34	34	34	30	
	10	03	06			Contributii pentru concedii si indemnizatii		400	200	200	189	189	189	171	
	20					TITLUL II BUNURI SI SERVICII		500	500	500	264	264	264		
	20	01				Bunuri si servicii		500	500	500	264	264	264		
	20	01	30			Alte bunuri si servicii pentru intretinere si functionare		500	500	500	264	264	264		
6702						CULTURA, RECREERE SI RELIGIE		253.920	485.210	485.208	293.179	293.179	293.179	217.102	
	01					CHELTUIELI CURENTE		204.920	309.220	309.220	215.309	215.309	215.309	217.102	
	10					TITLUL I CHELTUIELI DE PERSONAL		68.000	64.500	64.500	64.450	64.450	64.450	64.532	
	10	01				Cheltuieli salariale in bani		52.600	50.660	50.660	50.622	50.622	50.622	51.040	
	10	01	01			Salarii de baza		52.600	50.660	50.660	50.622	50.622	50.622	51.040	
	10	03				Contributii		15.400	13.840	13.840	13.828	13.828	13.828	13.492	

Capi- tol	Sub- capi- tol	Pa- ra- graf	Gru- pa / Titlu	Ar- ti- col	Ali- ne- at	Denumire indicator	Credite de angajament	Credite bugetare		Angajamente legale	Plati efectuate	Angajamente legale de platit	Cheltuieli efective
								2	3				
A							1	2	3	4	5	6	8
						B							
	10	03	01			Contributii de asigurari sociale de stat		11.000	10.450	10.450	10.449	10.449	10.146
	10	03	02			Contributii de asigurari de somaj		350	260	260	253	253	250
	10	03	03			Contributii de asigurari sociale de sanatate		3.000	2.620	2.620	2.620	2.620	2.595
	10	03	04			Contributii de asigurari pentru accidente de munca si boli profesionale		350	80	80	77	77	76
	10	03	06			Contributii pentru concedii si indemnizatii		700	430	430	429	429	425
	20					TITLUL II BUNURI SI SERVICII		57.250	149.750	149.750	97.499	97.499	99.210
	20	01				Bunuri si servicii		8.250	16.750	16.750	5.217	5.217	7.723
	20	01	03			Incalzit, iluminat si forta motrica		6.000	13.000	13.000	4.151	4.151	6.663
	20	01	08			Posta, telecomunicatii, radio, tv, internet		1.000	1.500	1.500	670	670	671
	20	01	30			Alte bunuri si servicii pentru intretinere si functionare		1.250	2.250	2.250	396	396	389
	20	02				Reparatii curente		5.000	86.000	86.000	72.476	72.476	72.425
	20	06				Deplasari, detasari, transferari		2.000	2.000	2.000	683	683	683
	20	06	01			Deplasari interne, detasari, transferari		2.000	2.000	2.000	683	683	683
	20	11				Carti, publicatii si materiale documentare		2.000	5.000	5.000			
	20	30				Alte cheltuieli		40.000	40.000	40.000	19.123	19.123	18.379
	20	30	30			Alte cheltuieli cu bunuri si servicii		40.000	40.000	40.000	19.123	19.123	18.379
	51					TITLUL VI TRANSFERURI INTRE UNITATI ALE ADMINISTRATIEI PUBLICE		69.670	84.970	84.970	53.360	53.360	53.360
	51	01				Transferuri curente		69.670	84.970	84.970	53.360	53.360	53.360

Capi- tol	Sub- cap- tol	Pa- ra- graf	Ar- ti- col	Ali- ne- at	Denumire indicator	Credite de angajament	Credite bugetare		Angajamente legale	Plati efectuate	Angajamente legale de platit	Cheltuieli efective	
							initiale	definitive					
A			B			1	2	3	4	5	6	7=5-6	8
	51	01	01		Transferuri catre institutiile publice		69.670	84.970	84.970	53.360	53.360	53.360	53.360
	59				TITLUL XI ALTE CHELTUIELI		10.000	10.000	10.000				
	59	12			Sustinerea cultelor		10.000	10.000	10.000				
	70				CHELTUIELI DE CAPITAL		49.000	178.030	178.030	79.912	79.912	79.912	79.912
	71				TITLUL XIII ACTIVE NEFINANCIARE		49.000	178.030	178.030	79.912	79.912	79.912	79.912
	71	01			Active fixe		49.000	178.030	178.030	79.912	79.912	79.912	79.912
	71	01	01		Constructii			178.030	178.030	79.912	79.912	79.912	79.912
	71	01	30		Alte active fixe			178.030	178.030	79.912	79.912	79.912	79.912
					(inclusiv reparatii capitale)		49.000						
	84				PLATI EFECTUATE IN ANII PRECEDENTI SI RECUPERATE IN ANUL CURENT			-2.042	-2.042	-2.042	-2.042	-2.042	-2.042
	85				Titlul XIX PLATI EFECTUATE IN ANII PRECEDENTI SI RECUPERATE IN ANUL CURENT			-2.042	-2.042	-2.042	-2.042	-2.042	-2.042
	85	01			Plati efectuate in anii precedenti si recuperate in anul curent			-2.042	-2.042	-2.042	-2.042	-2.042	-2.042
	85	01	01		Plati efectuate in anii precedenti si recuperate in anul curent (SF)			-2.042	-2.042	-2.042	-2.042	-2.042	-2.042
6802	01				ASIGURARI SI ASISTENTA SOCIALA		1.186.150	1.353.150	1.353.128	1.320.300	1.320.300	1.320.300	1.336.442
	10				CHELTUIELI CURENTE		1.186.150	1.356.650	1.356.650	1.323.822	1.323.822	1.323.822	1.336.442
	10	01			TITLUL I CHELTUIELI DE PERSONAL		831.000	1.002.500	1.002.500	1.000.395	1.000.395	1.000.395	1.011.017
	10	01			Cheltuieli salariale in bani		651.700	790.250	790.250	789.727	789.727	789.727	798.808
	10	01	01		Salarii de baza		631.500	759.960	759.960	759.551	759.551	759.551	790.381
	10	01	05		Sporuri pentru conditii de munca		7.000	5.790	5.790	5.786	5.786	5.786	8.427
	10	01	30		Alte drepturi salariale in bani		13.200	24.500	24.500	24.390	24.390	24.390	24.390
	10	03			Contributii		179.300	212.250	212.250	210.668	210.668	210.668	212.209

Capi- fol	Sub- cap- fol	Pa- ra- graf	Gru- pa / Titlu	Ar- fi- col	Ali- ne- at	Denumire indicator	Credite de angajament	Credite bugetare		Angajamente bugetare	Angajamente legale	Plati efectuate	Angajamente legale de platit	Cheltuieli efective
								initiale	definitive					
A						B	1	2	3	4	5	6	7=5-6	8
	10	03	01			Contributii de asigurari sociale de stat		135.700	158.300	158.300	157.790	157.790		157.983
	10	03	02			Contributii de asigurari de somaj		3.550	4.050	4.050	3.944	3.944		3.970
	10	03	03			Contributii de asigurari sociale de sanatate		33.100	41.150	41.150	41.037	41.037		42.304
	10	03	04			Contributii de asigurari pentru accidente de munca si boli profesionale		1.250	1.950	1.950	1.188	1.188		1.202
	10	03	06			Contributii pentru concedii si indemnizatii		5.700	6.800	6.800	6.709	6.709		6.750
	20					TITLUL II BUNURI SI SERVICII		11.050	13.050	13.050	5.929	5.929		4.641
	20	01				Bunuri si servicii		10.050	12.070	12.070	5.596	5.596		4.307
	20	01	01			Furnituri de birou		7.000	9.000	9.000	3.724	3.724		4.205
	20	01	03			Incalzit, iluminat si forta motrica		500	500	500				
	20	01	05			Carburanti si lubrifianti		1.500	1.500	1.500	1.252	1.252		102
	20	01	30			Alte bunuri si servicii pentru intretinere si functionare		1.050	1.070	1.070	620	620		
	20	06				Deplasari, detasari, transferari		1.000	980	980	333	333		334
	20	06	01			Deplasari interne, detasari, transferari		1.000	980	980	333	333		334
	55					TITLUL VII ALTE TRANSFERURI		4.100	4.100	4.100	4.038	4.038		4.038
	55	01				A. Transferuri interne		4.100	4.100	4.100	4.038	4.038		4.038
	55	01	03			Programe cu finantare rambursabila		4.100	4.100	4.100	4.038	4.038		4.038
	57					TITLUL VIII ASISTENTA SOCIALA		340.000	337.000	337.000	313.460	313.460		316.746
	57	02				Ajutoare sociale		340.000	337.000	337.000	313.460	313.460		316.746
	57	02	01			Ajutoare sociale in numerar		340.000	337.000	337.000	313.460	313.460		316.746
	84					PLATIEFECTUATE IN ANII PRECEDENTI SI RECUPERATE IN ANUL CURENT			-3.500	-3.522	-3.522	-3.522		

Capi- tot	Sub- capi- tot	Pa- ra- graf	Gru- pa / Titlu	Ar- ti- col	Ali- ne- at	Denumire indicator	Credite de angajament	Credite bugetare		Angajamente legale	Plati efectuate	Angajamente legale de platit	Cheltuieli efective	
								initiale	definitive					
A						B	1	2	3	4	5	6	7=5-6	8
			85			Titlul XIX PLATI EFECTUATE IN ANII PRECEDENTI SI RECUPERATE IN ANUL CURENT								
			85	01		Plati efectuate in anii precedenti si recuperate in anul curent			-3.522	-3.522	-3.522	-3.522		
			85	01	01	Plati efectuate in anii precedenti si recuperate in anul curent (SF)			-3.522	-3.522	-3.522	-3.522		
7000	02					Partea IV-a SERVICII SI DEZVOLTARE PUBLICA, LOCUINTE, MEDIU SI APE LOCUINTE, SERVICII SI DEZVOLTARE PUBLICA CHELTUIELI CURENTE		1.057.500	1.434.558	1.191.107	1.152.267	38.840	852.153	
7002						TITLUL I CHELTUIELI DE PERSONAL		764.800	989.900	836.069	808.609	27.460	509.498	
			01			Cheltuieli salariale in bani		477.300	607.900	475.650	448.190	27.460	438.678	
			10	01		Salarii de baza		130.000	111.600	110.837	110.837		121.420	
			10	01	01	Contributii		103.000	86.300	85.671	85.671		97.119	
			10	01	01	Contributii de asigurari sociale de stat		103.000	86.300	85.671	85.671		97.119	
			10	03	01	Contributii de asigurari sociale de sanatate		27.000	25.300	25.166	25.166		24.301	
			10	03	02	Contributii de asigurari de somaj		20.000	19.300	19.271	19.271		18.647	
			10	03	03	Contributii de asigurari sociale de sanatate		660	460	441	441		443	
			10	03	04	Contributii de asigurari pentru accidente de munca si boli profesionale		5.000	4.640	4.613	4.613		4.578	
			10	03	06	Contributii pentru concedii si indemnizatii		340	200	144	144		148	
			20			TITLUL II BUNURI SI SERVICII		1.000	700	697	697		485	
			20	01		Bunuri si servicii		347.300	496.300	364.813	337.353	27.460	317.258	
								298.300	462.300	354.192	326.732	27.460	306.637	

Capi- tol	Sub- capi- tol	Pa- ra- graf	Gru- pa / Titlu	Ar- ti- col	Al- ne- at	Denumire indicator	Credite de angajament	Credite bugetare		Angajamente bugetare	Angajamente legale	Plati efectuate	Angajamente legale de platit	Cheltuieli efective
								initiale	definitive					
A						B	1	2	3	4	5	6	7=5-6	8
			20	01	03	Incalzit, iluminat si forta motrica		226.100	338.100	338.100	266.899	246.509	20.390	212.330
			20	01	04	Apa, canal si salubritate		1.000	3.000	3.000	1.100	1.100		1.038
			20	01	09	Materiale si prestari de servicii cu caracter functional		68.200	118.200	118.200	85.524	78.454	7.070	85.903
			20	01	30	Alte bunuri si servicii pentru intretinere si functionare		3.000	3.000	3.000	669	669		7.366
			20	12		Consultanta si expertiza		25.000	9.000	9.000	6.287	6.287		6.287
			20	30		Alte cheltuieli		24.000	25.000	25.000	4.334	4.334		4.334
			20	30	30	Alte cheltuieli cu bunuri si servicii		24.000	25.000	25.000	4.334	4.334		4.334
			70			CHELTUIELI DE CAPITAL		15.000	15.000	15.000				70.772
			71			TITLUL XIII ACTIVE NEFINANCIARE		15.000	15.000	15.000				70.772
			71	01		Active fixe		15.000	15.000	15.000				70.772
			71	01	01	Constructii								70.772
			71	01	30	Alte active fixe			15.000	15.000				70.392
						(inclusiv reparatii capitale)		15.000						380
			79			OPERATIUNI FINANCIARE		272.500	367.000	367.000	360.419	360.419		48
			81			TITLUL XVII RAMBURSARI DE CREDITE		272.500	367.000	367.000	360.419	360.419		48
			81	01		Rambursari de credite externe		70.000	70.000	70.000	63.419	63.419		
			81	01	01	Rambursari de credite externe contractate de ordonatorii de credite		70.000	70.000	70.000	63.419	63.419		
			81	02		Rambursari de credite interne		202.500	297.000	297.000	297.000	297.000		
			81	02	01	Rambursari de credite interne garantate		108.000	108.000	108.000	108.000	108.000		
			81	02	05	Rambursari de credite aferente datoriei publice interne locale		94.500	189.000	189.000	189.000	189.000		
7402						PROTECTIA MEDIULUI		292.700	444.660	444.658	355.038	343.658	11.380	342.655
			01			CHELTUIELI CURENTE		292.700	449.000	449.000	359.384	348.004	11.380	339.270

Capi- tol	Sub- capi- tol	Pa- ra- graf	Gru- pa / Titlu	Ar- fi- col	Ali- ne- at	Denumire indicator	Credite de angajament	Credite bugetare		Angajamente bugetare	Angajamente legale	Plati efectuate	Angajamente legale de platit	Cheltuieli efective	
								initiale	definitive						
A						B	1	2	3	4	5	6	7=5-6	8	
						TITLUL I CHELTUIELI DE PERSONAL									
	10		10	01		Cheltuieli salariale in bani		158.000	146.300	146.300	146.263	146.263	146.263	163.051	
	10		10	01	01	Salarii de baza		123.000	113.210	113.210	113.197	113.197	113.197	130.389	
	10		10	01	06	Alte sporuri		103.000	99.680	99.680	99.674	99.674	99.674	110.364	
	10		10	03		Contributii		20.000	13.530	13.530	13.523	13.523	13.523	20.025	
	10		10	03	01	Contributii de asigurari sociale de stat		35.000	33.090	33.090	33.066	33.066	33.066	32.662	
	10		10	03	02	Contributii de asigurari de somaj		25.270	25.270	25.270	25.268	25.268	25.268	25.075	
	10		10	03	03	Contributii de asigurari sociale de sanatate		700	590	590	583	583	583	587	
	10		10	03	04	Contributii de asigurari pentru accidente de munca si boli profesionale		6.040	6.040	6.040	6.034	6.034	6.034	6.129	
	10		10	03	06	Contributii pentru concedii si indemnizatii		350	200	200	192	192	192	185	
	20		20	01		TITLUL II BUNURI SI SERVICII									
	20		20	01	04	Bunuri si servicii		1.350	990	990	989	989	989	686	
	20		20	01	09	Apa, canal si salubritate		134.700	302.700	302.700	213.121	201.741	11.380	176.219	
	20		20	01	09	Materiale si prestari de servicii cu caracter functional		126.700	285.700	285.700	201.239	189.859	11.380	164.335	
	20		20	01	30	Alte bunuri si servicii pentru intretinere si functionare		111.700	256.700	256.700	183.642	173.812	9.830	160.014	
	20		20	01	30	Alte cheltuieli		10.000	24.000	24.000	14.304	12.754	1.550	2.007	
	20		20	30	30	Alte cheltuieli cu bunuri si servicii		5.000	5.000	5.000	3.293	3.293	3.293	2.314	
	70		70			CHELTUIELI DE CAPITAL		8.000	17.000	17.000	11.882	11.882	11.882	11.884	
	71		71	01		TITLUL XIII ACTIVE NEFINANCIARE		8.000	17.000	17.000	11.882	11.882	11.882	11.884	
	71		71	01		Active fixe			9.800	9.800	9.796	9.796	9.796	3.385	
								9.800	9.800	9.800	9.796	9.796	9.796	3.385	

Capi- tol	Sub- capi- tol	Pa- ra- graf	Gru- pa / Titlu	Ar- ti- col	Al- ne- at	Denumire indicator	Credite de angajament	Credite bugetare		Angajamente bugetare	Angajamente legate	Plati efectuate	Angajamente legate de plati	Cheltuieli efective
								initiale	definitive					
A						B	1	2	3	4	5	6	7=5-6	8
			71	01	01	Constructii			9.800	9.800	9.796	9.796	7=5-6	8
			84			PLATI EFECTUATE IN ANII PRECEDENTI SI RECUPERATE IN ANUL CURENT	211.920	1.393.990	3.131.010	3.130.997	-14.142	-14.142		3.385
			85			Titlul XIX PLATI EFECTUATE IN ANII PRECEDENTI SI RECUPERATE IN ANUL CURENT	211.920	1.393.990	3.131.010	3.130.997	-14.142	-14.142		
			85	01		Plati efectuate in anii precedenti si recuperate in anul curent		968.170	1.819.740	1.819.740	-14.142	-14.142		
			85	01	01	Plati efectuate in anii precedenti si recuperate in anul curent (SF)		150.000	143.000	143.000	-14.142	-14.142		
8000	02					Partea V-a ACTIUNI ECONOMICE	211.920	1.393.990	3.131.010	3.130.997	2.456.558	2.455.608	950	1.626.164
8402						TRANSPORTURI	211.920	1.393.990	3.131.010	3.130.997	2.456.558	2.455.608	950	1.626.164
			01			CHELTUIELI CURENTE		968.170	1.819.740	1.819.740	1.497.638	1.496.688	950	1.566.606
			10			TITLUL I CHELTUIELI DE PERSONAL		150.000	143.000	143.000	142.688	142.688		142.434
			10	01		Cheltuieli salariale in bani		116.000	112.700	112.700	112.584	112.584		112.991
			10	01	01	Salarii de baza		116.000	112.700	112.700	112.584	112.584		112.991
			10	03		Contributii		34.000	30.300	30.300	30.104	30.104		29.443
			10	03	01	Contributii de asigurari sociale de stat		25.300	22.600	22.600	22.600	22.600		21.990
			10	03	02	Contributii de asigurari de somaj		700	600	600	563	563		557
			10	03	03	Contributii de asigurari sociale de sanatate		6.500	5.900	5.900	5.820	5.820		5.782
			10	03	04	Contributii de asigurari pentru accidente de munca si boli profesionale		400	200	200	169	169		168
			10	03	06	Contributii pentru concedii si indemnizatii		1.100	1.000	1.000	952	952		946

Capi- tol	Sub- capi- tol	Pa- ra- graf	Gru- pa / Titlu	Ar- fi- col	Al- ne- at	Denumire indicator	Credite de angajament	Credite bugetare		Angajamente bugetare	Angajamente legale	Plati efectuate	Angajamente legale de platit	Cheltuieli efective
								initiale	definitive					
A						B	1	2	3	4	5	6	7=5-6	8
			20			TITLUL II BUNURI SI SERVICII		818.170	1.676.740	1.676.740	1.354.950	1.354.000	950	1.424.172
			20	01		Bunuri si servicii		240.000	572.570	572.570	360.276	359.726	550	425.369
			20	01	05	Carburanti si lubrifianti		110.000	160.000	160.000	110.209	110.209		132.681
			20	01	06	Piese de schimb		70.000	75.000	75.000	41.413	41.413		59.531
			20	01	09	Materiale si prestari de servicii cu caracter functional		50.000	319.570	319.570	204.730	204.180	550	226.464
			20	01	30	Alte bunuri si servicii pentru intretinere si functionare		10.000	18.000	18.000	3.924	3.924		6.693
			20	02		Reparatii curente		565.170	1.082.170	1.082.170	983.755	983.755		992.968
			20	05		Bunuri de natura obiectelor de inventar		5.000	10.000	10.000	5.077	5.077		
			20	05	30	Alte obiecte de inventar		5.000	10.000	10.000	5.077	5.077		
			20	06		Deplasari, deplasari, transferari		3.000	3.000	3.000	60	60		60
			20	06	01	Deplasari interne, deplasari, transferari		3.000	3.000	3.000	60	60		60
			20	30		Alte cheltuieli		5.000	9.000	9.000	5.782	5.382	400	5.775
			20	30	04	Chirii		5.000	9.000	9.000	5.782	5.382	400	5.775
			70			CHELTUIELI DE CAPITAL	211.920	221.720	1.075.700	1.075.700	723.391	723.391		59.558
			71			TITLUL XIII ACTIVE NEFINANCIARE	211.920	221.720	1.075.700	1.075.700	723.391	723.391		59.558
			71	01		Active fixe	211.920	221.720	1.075.700	1.075.700	723.391	723.391		59.558
			71	01	01	Constructii	171.920	171.920	1.075.700	1.075.700	723.391	723.391		2.280
			71	01	02	Masini, echipamente si mijloace de transport								
			71	01	03	Mobilier, aparatura birou si alte active corporale	40.000	40.000						
			71	01	30	Alte active fixe (inclusiv reparatii capitale)		9.800						
			79			OPERATIUNI FINANCIARE		204.100	248.170	248.170	248.142	248.142		57.278

Capi- tol	Sub- capi- tol	Pa- ra- graf	Gr- pa / Titlu col	Ar- ti- col	Ali- ne- at	Denumire indicator	Credite de angajament	Credite bugetare		Angajamente legale	Plati efectuate	Angajamente legale de platit	Cheltuieli efective
								initiale	definitive				
A			B			1	2	3	4	5	6	7=5-6	8
	81					TITLUL XVII RAMBURSARI DE CREDITE		204.100	248.170	248.142	248.142	248.142	
	81	02				Rambursari de credite interne		204.100	248.170	248.142	248.142	248.142	
	81	02	01			Rambursari de credite interne garantate		160.000	160.000	160.000	160.000	160.000	
	81	02	05			Rambursari de credite aferente datoriei publice interne locale		44.100	88.170	88.142	88.142	88.142	
	84					TITLUL XV PLATI EFECTUATE IN ANII PRECEDENTI SI RECUPERATE IN ANUL CURENT			-12.600	-12.613	-12.613	-12.613	
	85					Titlul XIX PLATI EFECTUATE IN ANII PRECEDENTI SI RECUPERATE IN ANUL CURENT			-12.600	-12.613	-12.613	-12.613	
	85	01				Plati efectuate in anii precedenti si recuperate in anul curent			-12.600	-12.613	-12.613	-12.613	
	85	01	01			Plati efectuate in anii precedenti si recuperate in anul curent (SE)			-12.600	-12.613	-12.613	-12.613	

Conducatorul compartimentului
financiar contabil

Conducatorul institutiei,

