

**PRIMĂRIA ORAȘ DARABANI  
JUDEȚUL BOTOȘANI**

**BUGET**

**2018**


CONSILIUL LOCAL DARABANI

BUGETUL LOCAL PE ANUL 2018 SI ESTIMARI PENTRU ANII 2019-2021

Data: 16/02/2018 Titl: pag: 1 - mii lei-

Cod	Denumire indicator	Prevederi anuale buget 2018						Prevederi trimestriale buget 2018				Estimari 2020	Estimari 2021
		TOTAL	din care credite bugetare desfasurate siingerii platilor restante	Trim I	Trim II	Trim III	Trim IV	7	8	9			
A	B	I=3+4+5+6	2	3	4	5	6	7	8	9			
000102	TOTAL VENITURI-BUGET LOCAL	14.666,87		4.144,20	4.053,67	3.642,35	2.826,65	13.549,24	13.530,71	12.765,66			
000202	I. VENITURI CURENTE	13.821,11		4.037,65	3.699,02	3.344,44	2.740,00	12.746,74	12.728,21	12.056,54			
000302	A. VENITURI FISCALE	11.760,00		3.176,00	3.039,00	2.949,00	2.594,00	9.586,00	9.231,00	8.549,00			
000402	A1. IMPOZIT PE VENIT, PROFIT SI CASTIGURI DIN CAPITAL	2.491,00		654,00	623,00	623,00	591,00	2.099,00	2.099,00	2.099,00			
030002	A1.2 Impozit pe venit, profit si castiguri din capital de la persoane fizice	2.491,00		654,00	623,00	623,00	591,00	2.099,00	2.099,00	2.099,00			
0302	IMPOZIT PE VENIT	6,00		2,00	2,00	2,00		6,00	6,00	6,00			
18	Impozitul pe veniturile din transferul proprietatilor imobiliare din patrimoniul personal	6,00		2,00	2,00	2,00		6,00	6,00	6,00			
0402	COTE SI SUME DEFALCATE DIN VENIT	2.485,00		652,00	621,00	621,00	591,00	2.093,00	2.093,00	2.093,00			
01	Cote defalcate din impozitul pe venit	1.644,00		411,00	411,00	411,00	411,00	1.609,00	1.609,00	1.609,00			
04	Sume abecate din cotele defalcate din impozitul pe venit pentru echilibrarea bugetelor locale	841,00		241,00	210,00	210,00	180,00	484,00	484,00	484,00			
070002	A3 Impozite si taxe pe proprietate	1.453,00		440,00	402,00	392,00	219,00	1.453,00	1.453,00	1.453,00			
0702	IMPOZITE SI TAXE PE PROPRIETATE	1.453,00		440,00	402,00	392,00	219,00	1.453,00	1.453,00	1.453,00			
01	Impozit si taxa pe cladiri	443,00		137,00	121,00	115,00	70,00	443,00	443,00	443,00			
02	Impozit si taxa pe teren	963,00		292,00	269,00	265,00	137,00	963,00	963,00	963,00			
03	Taxe judiciare de timbru si alte taxe de timbru	47,00		11,00	12,00	12,00	12,00	47,00	47,00	47,00			
100002	A4 Impozite si taxe pe bunuri si servicii	7.810,00		2.080,00	2.012,00	1.932,00	1.786,00	6.028,00	5.673,00	4.991,00			
1102	SUME DEFALCATE DIN TVA	7.408,00		1.956,00	1.903,00	1.832,00	1.717,00	5.626,00	5.271,00	4.589,00			
02	Sume defalcate din taxa pe valoarea adaugata pentru finantarea cheltuielilor descentralizate la nivelul consumatorilor, oraselor, municipiilor si sectoarelor Municipiului Bucevesti	3.134,00		791,00	831,00	766,00	746,00	3.349,00	3.368,00	3.385,00			
05	Sume defalcate din taxa pe valoarea adaugata pentru drumuri	34,00		5,00	12,00	6,00	11,00	70,00	70,00	70,00			
06	Sume defalcate din taxa pe valoarea adaugata pentru echilibrarea bugetelor locale	4.240,00		1.160,00	1.060,00	1.060,00	960,00	2.207,00	1.833,00	1.134,00			
1602	TAXE PE UTILIZAREA UTILIZARI BUNURILOR SAU PE DE ACTIVITATI	402,00		124,00	109,00	100,00	69,00	402,00	402,00	402,00			

V. Hot, TRBORIC ZEF, Ec. ALRIAN, URSAETH



BUDGETUL LOCAL PRANIB-2018-2019-2021 INDICII PENTRU ANII 2019-2021

Data: 16/02/2018 pag: 2 - din 12-

Cod	Denumire indicator	Prevederi anuale buget 2018						Prevederi trimestriale buget 2018				Estimari 2019	Estimari 2020	Estimari 2021
		TOTAL	din care credite bugetare destinate stingerii plunilor restante	3	4	5	6	7	8	9				
A	B	I=3+4+5+6	2	3	4	5	6	7	8	9				
03	Taxe si tarife pentru eliberarea de licente si autorizatii de functionare	70,00		18,00	18,00	17,00	17,00	70,00	70,00	70,00	70,00	70,00	70,00	
180002	ALTE IMPOZITE SI TAXE FISCALE	6,00		2,00	2,00	2,00	2,00	6,00	6,00	6,00	6,00	6,00	6,00	
1802	ALTE IMPOZITE SI TAXE FISCALE	6,00		2,00	2,00	2,00	2,00	6,00	6,00	6,00	6,00	6,00	6,00	
50	Alte impozite si taxe	6,00		2,00	2,00	2,00	2,00	6,00	6,00	6,00	6,00	6,00	6,00	
290002	C. Venituri nefiscale	2.061,11		861,65	660,02	395,44	184,00	3.160,74	3.497,21	3.507,54	3.497,21	3.507,54		
300002	C1. Venituri din proprietate	174,00		56,00	54,90	40,00	30,00	174,00	174,00	174,00	174,00	174,00		
3002	VENITURI DIN PROPRIETATE	174,00		56,00	44,00	40,00	30,00	174,00	174,00	174,00	174,00	174,00		
65	Venituri din concesiuni si inchirieri	174,00		56,00	44,00	40,00	30,00	174,00	174,00	174,00	174,00	174,00		
30	Alte venituri din concesiuni si inchirieri de catre institutiile publice	174,00		56,00	44,00	40,00	30,00	174,00	174,00	174,00	174,00	174,00		
330002	C2. Venituri de bunuri si servicii	1.887,11		805,65	616,02	351,44	114,00	2.986,74	3.323,21	3.333,54	3.323,21	3.333,54		
3402	VENITURI DIN TAXE ADMINISTRATIVE, ELIBERARI PERMISE	12,00		3,00	3,00	3,00	3,00	12,00	12,00	12,00	12,00	12,00		
02	Taxe extrajudiciare de timbru	12,00		3,00	3,00	3,00	3,00	12,00	12,00	12,00	12,00	12,00		
3502	AMENZI, PENALITATI SI CONFISCARI	362,00		131,00	91,00	90,00	50,00	362,00	362,00	362,00	362,00	362,00		
01	Venituri din amenzi si alte sanctiuni aplicate potrivit dispozitiilor legale	362,00		131,00	91,00	90,00	50,00	362,00	362,00	362,00	362,00	362,00		
3602	DIVERSE VENITURI	1.513,11		671,65	522,02	258,44	61,00	2.612,74	2.949,21	2.959,54	2.949,21	2.959,54		
06	Taxe speciale	320,00		100,00	80,00	80,00	60,00	320,00	320,00	320,00	320,00	320,00		
14	Venituri din recuperarea cheltuielilor efectuate in cazul procesului de executare silita	4,00		1,00	1,00	1,00	1,00	4,00	4,00	4,00	4,00	4,00		
50	Alte venituri	1.189,11		570,65	441,02	177,44	1,00	2.288,74	2.625,21	2.635,54	2.625,21	2.635,54		
03	Vasandinte din activitatea de functionare pentru functionarii sectiunii de dezvoltare a bugetului local	-2.668,25		-962,70	-742,85	-485,00	-477,30	-906,00	-869,96	-188,61	-869,96	-188,61		
04	Vasandinte din activitatea de functionare	2.668,25		962,70	742,85	485,00	477,30	906,00	869,96	188,61	869,96	188,61		
410002	IV. Subvenții	845,76		106,55	351,65	297,91	86,65	802,50	802,50	709,12	802,50	709,12		
420002	Subvenții de la alte nivele ale administrației publice	845,76		106,55	351,65	297,91	86,65	802,50	802,50	709,12	802,50	709,12		
4202	SUBVENȚII DE LA BUCETUL DE STAT	845,76		106,55	351,65	297,91	86,65	802,50	802,50	709,12	802,50	709,12		
34	Subvenții pentru neachiziția obligatiunilor pentru încălzirea locuinței cu lemne, carbuni, combustibili petroliferi	81,00		49,00	32,00	32,00	32,00	81,00	81,00	81,00	81,00	81,00		
41	Subvenții de la bugetul de stat pentru finanțarea sănătății	221,50		54,65	54,65	54,65	54,65	221,50	221,50	221,50	221,50	221,50		
65	Finanțarea programului Național de Dezvoltare Locală	543,26		300,00	300,00	300,00	300,00	500,00	500,00	500,00	500,00	500,00		
4990	VENITURI PROPRII	6.413,11		2.081,65	1.796,02	1.512,44	1.023,00	7.320,74	7.457,71	7.467,54	7.457,71	7.467,54		





BUGETUL LOCAL PE ANUL 2018 SI ESTIMARI PENTRU ANII 2019-2021

Data : 26/02/2018 Titl: 1 pag: 5 - nfi lei-

Cod	Denumire indicator	Prevederi anuale buget 2018						Estimari 2019	Estimari 2020	Estimari 2021
		TOTAL	2	3	4	5	6			
A	B	1=3+4+5+6					7	8	9	
			din care							
			credite bugetare							
			destinate sfingerii							
			platilor restante							
03	Programa cu finantare rambursabila	4,60			4,60					
57	TITLUL IX ASISTENTA SOCIALA	755,00	254,00		166,00	130,00	205,00	760,00	760,00	
02	Ajutoare sociale	755,00	254,00		166,00	130,00	205,00			
01	Ajutoare sociale in numerar	717,00	241,00		153,00	130,00	193,00			
03	Tichete de masa si tichete sociale pentru gradinita	38,00	13,00		13,00		12,00			
59	TITLUL XI ALTE CUELTUELI	418,21	127,96		120,95	89,38	79,92	383,81	383,81	
01	Burse	140,00	47,00		50,00	19,00	24,00			
11	Asociatii si fundatii	80,00	19,00		20,00	20,00	21,00			
12	Sustinerea cultelor	60,00	39,00		15,00	15,00				
17	Despagubiri civile	18,14	4,56		4,56	4,49	4,53			
40	Sume aferente persoanelor cu handicap neincadrate	120,07	27,40		31,39	30,89	30,39			
70	CUELTUELI DE CAPITAL	3.668,89	1.224,68		1.238,25	728,66	477,30	1.364,66	583,61	
71	TITLUL XIII ACTIVE NEFINANCIARE	3.668,89	1.224,68		1.238,25	728,66	477,30	1.364,66	583,61	
01	Active fixe	3.668,89	1.224,68		1.238,25	728,66	477,30			
01	Construcii	2.808,47	741,92		1.101,15	598,66	366,74			
02	Masini, echipamente si mijloace de transport	158,76	158,76							
30	Alte active fixe	701,66	324,90		137,10	130,00	110,56			
79	OPERATIUNI FINANCIARE	604,10	160,10		122,10	160,10	161,80	604,10	604,10	
81	TITLUL XVII RAMBURSARI DE CREDITE	604,10	160,10		122,10	160,10	161,80	604,10	604,10	
01	Rambursari de credite externe	76,00	38,00			38,00				
01	Rambursari de credite externe contractate de ordonatorii de credite	76,00	38,00			38,00				
02	Rambursari de credite interne	528,10	122,10		122,10	122,10	161,80			
05	Rambursari de credite aferente datoriei publice interne locale	528,10	122,10		122,10	122,10	161,80			
510002	Partea I-a Servicii publice generale	3.689,40	1.007,95		1.073,99	968,00	639,46	4.043,00	4.119,99	
5102	AUTORITATI PUBLICE SI ACTIUNI CURENTE	2.790,90	759,40		850,24	725,20	456,06	3.096,85	3.173,84	
01	TITLUL I CUELTUELI DE PERSONAL	2.664,90	753,40		744,24	719,20	448,06	2.970,85	2.970,85	
10	Chebtuile salariale in bani	2.259,50	609,90		637,64	639,07	372,89	2.505,95	2.505,95	
01	Salarii de baza	2.174,10	567,05		623,59	624,87	358,59			
04	Spor de vechime	1.696,80	455,00		496,04	496,12	249,64			
06	Alte sporuri	250,10	55,50		64,00	65,20	65,40			
12	Indemnizatii platite unor persoane din afara unitatii	19,70	3,65		5,35	5,15	5,35			
03	Contributii de asigurari sociale de	207,50	52,90		58,20	58,20	38,20			
01	Contributii de asigurari sociale de	85,40	42,85		14,05	14,20	14,30			







Cod	Denumire indicator	Prevederi anuale buget 2018				Prevederi trimestriale buget 2018				Estimari 2019	Estimari 2020	Estimari 2021
		TOTAL	2	3	4	5	6	7	8			
A	B	I=3+4+5+6	2	3	4	5	6	7	8	9		
30	Alte bunuri si servicii pentru intratime si functionare	3,00		3,00	1,00	1,00	1,00					
02	Reparatii curente	3,00		3,00	2,00	2,00	2,00					
05	Bunuri de natura obiectelor de inventar	10,90		4,90	3,00	2,10	2,10					
30	Alte obiecte de inventar	10,90		4,90	3,00	2,10	2,10					
14	Protectia muncii	1,00		0,25	0,25	0,25	0,25					
50	TITLUL V FONDURI DE REZERVA	10,00		2,50	2,50	2,50	2,50	10,00	10,00	10,00	10,00	10,00
04	Fond de rezerva bugetara la dispozitia autoritatilor locale	10,00		2,50	2,50	2,50	2,50					
51	TITLUL VI TRANSFERURI INTRE UNITATI ADMINISTRATIVE PUBLICE	232,00		65,00	65,00	65,00	65,00	256,00	256,00	256,00	256,00	256,00
01	Transferuri curente	232,00		65,00	65,00	65,00	65,00	256,00	256,00	256,00	256,00	256,00
01	Transferuri catre institutiile publice	232,00		65,00	65,00	65,00	65,00	256,00	256,00	256,00	256,00	256,00
59	TITLUL XI ALTE CHELTUIELI	4,60		1,15	1,15	1,15	1,15	4,60	4,60	4,60	4,60	4,60
40	Simole aferente persoanelor cu handicap neincalzite	4,60		1,15	1,15	1,15	1,15					
05	Fond de rezerva bugetara la dispozitia autoritatilor locale	10,00		2,50	2,50	2,50	2,50	10,00	10,00	10,00	10,00	10,00
10	Servicii publice comunitare de evidenta a persoanelor	232,00		65,00	65,00	65,00	65,00	256,00	256,00	256,00	256,00	256,00
50	Alte servicii publice generale	241,60		71,30	66,50	65,60	65,60	265,15	265,15	265,15	265,15	265,15
5502	TRANZACTII PRIVIND DATORIA PUBLICA											
	IMPRUMUTURI	414,90		109,75	89,75	109,70	109,70	415,00	415,00	415,00	415,00	415,00
01	CHELTUIELI CURENTE	414,90		109,75	89,75	109,70	109,70	415,00	415,00	415,00	415,00	415,00
20	TITLUL II BUNURI SI SERVICII	36,00		9,00	9,00	9,00	9,00	36,00	36,00	36,00	36,00	36,00
24	Comisioane si alte costuri aferente imprumuturilor	36,00		9,00	9,00	9,00	9,00					
02	Comisioane si alte costuri aferente imprumuturilor interne	36,00		9,00	9,00	9,00	9,00					
30	TITLUL III DOBANZI	378,90		100,75	80,75	100,70	100,70	379,00	379,00	379,00	379,00	379,00
01	Dobanzi aferente datoriei publice interne	338,90		80,75	80,75	80,70	80,70	339,00	339,00	339,00	339,00	339,00
02	Dobanzi aferente datoriei publice externe	40,00		20,00	20,00	20,00	20,00					
01	Dobanzi, aferente datoriei publice externe directe	40,00		20,00	20,00	20,00	20,00					
600002	Puncta II-a Apaseme, ordine publica si siguranta nationala	536,44		148,91	148,91	148,91	148,91	593,04	593,04	593,04	593,04	593,04
6102	ORDINE PUBLICA SI SIGURANTA	536,44		148,91	148,91	148,91	148,91	593,04	593,04	593,04	593,04	593,04

BUGETUL LOCAL PE ANUL 2018 SI ESTIMARI PENTRU ANII 2019-2021

Data : 16/02/2018 pag: 9 -nifi lei-

Cod	Denumire indicator	Prevederi anuale buget 2018						TIGI		
		TOTAL I=3+4+5+6	2 din care destinate stingerii platilor restante	Trim 1 3	Trim 2 4	Trim 3 5	Trim 4 6	Estimari 2019 7	Estimari 2020 8	Estimari 2021 9
A	B									
01	CHIELTUELI CURENTE	536,41		146,01	148,91	149,31	92,21	593,04	593,04	593,04
10	TITLUL I CHELTUELI DE PERSONAL	518,00		141,00	144,10	145,00	87,99	574,30	574,30	574,30
01	Cheltueli salariale in bani	497,70		140,50	140,90	141,70	84,60			
01	Salarii de baza	394,90		107,00	115,00	115,00	57,90			
04	Spor de vechime	78,30		17,50	19,90	20,70	20,70			
06	Alte sporuri	24,00		6,00	6,00	6,00	6,00			
03	Contributii	70,30		10,50	3,20	3,30	3,30			
01	Contributii de asignari sociale de stat	5,70		5,70						
02	Contributii de asignari de somaj	0,20		0,20						
03	Contributii de asignari sociale de sanatate	1,90		1,90						
04	Contributii de asigurari pentru accidente de munca si boli profesionale	0,10		0,10						
06	Contributii pentru concedii si indemnizatii	0,40		0,40						
07	Contributia asiguratorie pentru amanunt	12,00		2,20	3,20	3,30	3,30			
20	TITLUL II BUNURI SI SERVICII	7,60		2,30	2,10	1,60	1,60	7,40	7,40	7,40
01	Bunuri si servicii	4,20		1,20	1,00	1,00	1,00			
03	Inchiriat, donat si forte motrice	2,20		0,70	0,50	0,50	0,50			
30	Alte bunuri si servicii pentru intretinere si functionare	2,00		0,50	0,50	0,50	0,50			
06	Deplasari, deplasari, transferari	0,80		0,20	0,20	0,20	0,20			
01	Deplasari interne, deplasari, transferari	0,80		0,20	0,20	0,20	0,20			
13	Pregatire profesionala	1,00		0,50	0,50	0,40	0,40			
14	Protectia muncii	1,60		0,40	0,40	0,40	0,40			
59	TITLUL XI ALTE CHELTUELI	10,84		2,71	2,71	2,71	2,71	10,84	10,84	10,84
17	Despagubiri civile	2,64		0,66	0,66	0,66	0,66			
40	Suma aferente persoanelor cu handicap nenacurate	8,20		2,05	2,05	2,05	2,05			
03	Ordine publice	535,44		145,51	148,41	149,31	92,21	592,04	592,04	592,04
04	Politie locala	535,44		145,51	148,41	149,31	92,21	592,04	592,04	592,04
05	Protectie civila si protectia contra incendiilor (protectie civila nonutilitari)	1,00		0,50	0,50	0,50	0,50	1,00	1,00	1,00
650002	Porten III-a Cheltueli sociale-culturale	5,701,06		1,604,05	1,418,52	1,346,62	1,291,87	4,386,51	4,386,51	4,386,51
6502	INVATAMANT	2,265,56		708,56	603,00	495,00	459,00	1,534,99	1,534,99	1,534,99
01	CHELTUELI CURENTE	1,367,00		408,00	408,00	408,00	306,00	1,333,50	1,333,50	1,333,50
20	TITLUL II BUNURI SI SERVICII	1,069,50		304,00	304,00	304,00	239,00	1,070,50	1,070,50	1,070,50
01	Bunuri si servicii	913,50		208,00	253,00	234,50	218,00			

## BUGETUL LOCAL PE ANUL 2018 SI ESTIMARI PENTRU ANII 2019-2021

Data: 26/02/2018 Tit: 1 pag: 10 - mil lei-

Cod	Denumire indicator	Prevederi anuale buget 2018		Prevederi trimestriale buget 2018						Estimari 2019	Estimari 2020	Estimari 2021	
		TOTAL	din care credite bugetare destinate sfingerei platilor restante	Trim I	Trim II	Trim III	Trim IV	7	8				9
A	B	1-3+4+5+6	2	3	4	5	6	7	8	9			
01	Furnituri de birou	25,00		7,00	8,00	6,00	4,00						
02	Materiale pentru curatenie	42,00		5,00	14,00	15,00	8,00						
03	Incutii, iluminat si forta motrica	344,50		61,50	104,00	90,00	89,00						
04	Apa, canal si salubritate	50,00		14,00	13,00	13,00	10,00						
05	Combustibili si lubrifianti	26,10		8,10	8,00	3,00	7,00						
06	Piese de schimb	20,00		8,00	6,00	6,00							
07	Transport	50,00		18,00	19,00		13,00						
08	Posta, telecomunicatii, radio, tv, internet	37,00		9,00	10,00	9,00	9,00						
09	Materiale si prestari de servicii cu caracter functional	120,00		15,00	30,00	43,00	32,00						
30	Alte bunuri si servicii pentru intretinere si functionare	198,90		62,40	41,00	49,50	46,00						
02	Reparatii curente	55,00		25,00	25,00	30,00							
05	Bunuri de natura obiectelor de inventar	54,00		16,00	12,00	16,00	10,00						
30	Alte obiecte de inventar	54,00		16,00	12,00	16,00	10,00						
06	Deplasari, deplasari, transferari	25,00		6,00	7,00	5,00	7,00						
01	Deplasari interne, deplasari, transferari	25,00		6,00	7,00	5,00	7,00						
11	Chiri, publicitati si materiale documentare	2,00				2,00							
13	Pregatire profesionala	20,00		3,00	7,00	6,00	4,00						
57	TITLUL IX ASISTENTA SOCIALA	91,00		25,00	36,00	5,00	25,00	91,00					
02	Ajutoare sociale	91,00		25,00	36,00	5,00	25,00						
01	Ajutoare sociale in numerar	53,00		12,00	23,00	5,00	13,00						
03	Tichete de cresa si tichete sociale pentru gradinita	38,00		13,00	13,00		12,00						
59	TITLUL XI ALTE CUELTUELE	206,50		60,00	68,00	36,50	42,00	172,00					
01	Burse	140,00		47,00	50,00	19,00	24,00						
11	Asociatii si fundatii	20,00		4,00	5,00	5,00	6,00						
40	Suma aferente persoanelor cu handicap neincadrate	46,50		9,00	13,00	12,50	12,00						
70	CHELTUELE DE CAPITAL	898,56		390,56	195,00	160,00	153,00	200,49					
71	TITLUL XIII ACTIVE NEFINANCIARE	898,56		390,56	195,00	160,00	153,00	200,49					
01	Active fixe	898,56		390,56	195,00	160,00	153,00						
01	Constructii	743,56		354,56	170,00	100,00	119,00						
30	Alte active fixe	155,00		36,00	25,00	60,00	34,00						
03	Investamant prescolar si primar	595,60		144,60	187,00	137,00	127,00	285,15					
01	Investamant prescolar	206,10		103,10	40,50	37,00	25,50	119,65					
02	Investamant primar	389,50		41,50	146,50	100,00	101,50	165,50					
04	Investamant secundar	1.611,96		546,96	398,00	353,00	314,00	1.190,84					

BUGETUL LOCAL PE ANUL 2018-LESTIMARI PENTRU ANII 2019-2021

Data: 16/02/2018 pag: 11 - nit tel-

Cod	Denumire indicator	Prevederi anuale buget 2018						Prevederi trimestriale buget 2018				Estimari 2019	Estimari 2020	Estimari 2021	
		TOTAL	1-3+4+5+6	2	3	4	5	6	7	8	9				
A	B														
01	Invatamant secundar inferior	598,00			144,00	174,00	164,00	116,00	451,50	453,50	403,50				
02	Invatamant secundar superior	909,96			400,06	196,00	158,00	155,00	633,34	711,00	519,00				
03	Invatamant profesional	104,00			2,00	28,00	31,00	43,00	104,00	104,00	104,00				
07	Invatamant profesional prin nivel	20,00			4,00	5,00	5,00	6,00	20,00	20,00	20,00				
04	Invatamant special	20,00			4,00	5,00	5,00	6,00	20,00	20,00	20,00				
50	Alte cheltuieli in domeniul														
	Invatamantului	38,00			13,00	13,00	13,00	12,00	38,00	38,00	38,00				
6602	SANATA TE	222,50			58,05	54,65	54,90	54,90	219,60	219,60	219,60				
01	CHELTUIELI CURENTE	222,50			58,05	54,65	54,90	54,90	219,60	219,60	219,60				
10	TITLUL I CHELTUIELI DE PERSONAL	221,50			57,55	54,65	54,65	54,65	218,60	218,60	218,60				
01	Cheltuieli salariale in bani	214,00			53,50	53,50	53,50	53,50							
01	Salarii de baza	214,00			53,50	53,50	53,50	53,50							
03	Contributii	7,50			0,05	1,15	1,15	1,15							
01	Contributii de asigurari sociale de														
	sunt	1,90			1,80										
02	Contributii de asigurari de somaj	0,10			0,10										
03	Contributii de asigurari sociale de														
	sanatate	0,70			0,70										
04	Contributii de asigurari pentru														
	accidente de munca si boli profesionale	0,10			0,10										
06	Contributii pentru concedii si														
	indemnizatii	0,10			0,10										
07	Contributii de asigurari pentru inuven	4,60			1,15	1,15	1,15	1,15	1,00	1,00	1,00				
20	TITLUL II BURURI SI SERVICII	1,00			0,50	0,50	0,25	0,25							
06	Deplasari, deplasari, transferari	1,00			0,50	0,50	0,25	0,25							
01	Deplasari interne, deplasari, transferari	1,00			0,50	0,50	0,25	0,25							
50	Alte cheltuieli in domeniul sanatatii	222,50			58,05	54,65	54,90	54,90	219,60	219,60	219,60				
50	Alte institutii si activitati similare	222,50			58,05	54,65	54,90	54,90	219,60	219,60	219,60				
6702	CULTURA, RECREERE SI RELIGIE	513,65			131,77	113,21	155,26	113,41	399,75	357,75	357,75				
01	CHELTUIELI CURENTE	341,15			114,27	81,21	72,26	73,41	357,75	357,75	357,75				
10	TITLUL I CHELTUIELI DE PERSONAL	72,60			16,52	21,46	21,46	12,56	85,60	85,60	85,60				
01	Cheltuieli salariale in bani	69,33			15,29	20,98	20,98	12,08							
01	Salarii de baza	66,23			14,53	20,20	20,20	11,30							
04	Spor de vechime	3,10			0,76	0,78	0,78	0,78							
03	Contributii	2,07			1,23	0,18	0,18	0,18							
01	Contributii de asigurari sociale de														
	sunt	0,66			0,66										
02	Contributii de asigurari de somaj	0,03			0,03										
03	Contributii de asigurari sociale de														
	sanatate	0,22			0,22										





BUGETUL LOCAL PE ANUL 2018 SI ESTIMARI PENTRU ANII 2019-2021

Data: 16/02/2018 Titl: pag: 14 - mii lei-

Cod	Denumire indicator	Prevederi anuale buget 2018						Prevederi trimestriale buget 2018			
		TOTAL	1=3+4+5+6	2	Triani	TrianiII	TrianiIII	TrianiIV	Estimari 2019	Estimari 2020	Estimari 2021
A					3	4	5	6	7	8	9
57	TITLUL IX ASISTENTA SOCIALA	664,00			229,00	130,00	125,00	180,00	669,00	669,00	669,00
02	Ajutoare sociale	664,00			229,00	130,00	125,00	180,00			
01	Ajutoare sociale in numerar	664,00			229,00	130,00	125,00	180,00			
59	TITLUL XI ALTE CHELTUIELI	2,55			0,67	0,66	0,66	0,56	2,65	2,65	2,65
17	Despagubiri civile	1,50			0,40	0,40	0,40	0,30			
40	Sume aferente persoanelor cu handicap	1,05			0,27	0,26	0,26	0,26			
05	Asistența socială în caz de boli și invalidități	2.264,00			565,00	569,00	565,00	565,00	2.264,00	2.264,00	2.264,00
02	Asistența socială în caz de invaliditate	2.264,00			565,00	569,00	565,00	565,00	2.264,00	2.264,00	2.264,00
15	Prevenirea excluderii sociale	164,00			104,00	5,00	5,00	55,00	169,00	169,00	169,00
01	Ajutor social	164,00			104,00	5,00	5,00	55,00	169,00	169,00	169,00
50	Alte cheltuieli în domeniul asigurărilor și asistenței sociale	270,75			76,67	73,06	76,46	40,56	299,57	299,57	299,57
50	Alte cheltuieli în domeniul asistenței sociale	270,75			76,67	73,06	76,46	40,56	299,57	299,57	299,57
700002	Partea IV-a Servicii și dezvoltare publică, locuințe, medii și ape	3.257,11		783,12	1.159,65	968,37	605,17	523,92	2.422,27	2.377,25	2.014,19
7002	LOCUINTE, SERVICII SI DEZVOLTARE	2.513,17		783,12	921,53	773,33	420,13	398,18	1.629,74	1.584,72	1.221,66
01	CHELTUIELI CURENTE	514,63			155,63	146,28	126,33	86,38	583,84	584,14	584,14
10	TITLUL I CHELTUIELI DE PERSONAL	250,00			68,75	71,55	71,55	34,15	279,52	279,52	279,52
01	Cheltuieli salariale în bani	240,32			63,81	69,97	69,97	36,57			
01	Salarii de bază	247,52			56,21	61,57	61,57	28,17			
04	Spur de vestimentație	32,80			7,60	8,40	8,40	8,40			
03	Contribuții	9,68			4,94	1,58	1,58	1,58			
01	Contribuții de asigurări sociale de sănătate										
02	Contribuții de asigurări de somaj										
03	Contribuții de asigurări sociale de sănătate										
04	Contribuții de asigurări pentru accidente de muncă și boli profesionale										
06	Contribuții pentru pensii și indemnizații	0,15			0,15	1,58	1,58	1,58			
07	Contribuții asiguratorie pentru muncă	5,80			1,06	73,15	53,20	46,65	298,00	298,30	298,30
20	TITLUL II BUNURI SI SERVICII	258,30			85,30	51,30	51,35	44,80			
01	Bunuri și servicii	202,90			55,45	40,00	40,05	40,00			
01	Furnituri de birou	0,10			0,05	0,05	0,05	0,05			
03	Încalzire, iluminat și forta motrică	164,10			43,50	40,00	40,00	40,00			
04	Apa, canal și salubritate	1,00			0,50	0,50	0,50	0,50			

Cod	Denumire indicator	Prevederi anuale buget 2018						Estimari 2019	Estimari 2020	Estimari 2021
		TOTAL 1=3+4+5+6	2 din care credite bugetare destinate sfingerii platilor restante	Trim 1	Trim 2	Trim 3	Trim 4			
A	B			3	4	5	6	7	8	9
09	Materiale si prestari de servicii cu caracter functional	35,50		10,75	10,25	10,25	4,25			
30	Alte bunuri si servicii nerfinanciare	2,20		0,55	0,55	0,55	0,55			
02	Reperatii anexe	41,50		21,50	20,00					
05	Bunuri de natura obiectelor de inventar	1,60		1,60						
30	Alte obiecte de inventar	1,60		1,60						
14	Protectia incalzirii	1,20		0,30	0,30	0,30	0,30			
30	Alte cheltuieli	11,10		6,45	1,55	1,55	1,55			
30	Alte cheltuieli cu bunuri si servicii	11,10		6,45	1,55	1,55	1,55			
59	TITLUL XI ALTE CHELTUIELI	6,32		1,58	1,58	1,58	1,58	6,32	6,32	6,32
40	Suma aferente persoanelor cu handicap									
	reducante	6,32		1,58	1,58	1,58	1,58			
70	CHELTUIELI DE CAPITAL	1.767,65	783,12	692,10	591,25	220,00	266,30	815,00	769,68	806,62
71	TITLUL XIII ACTIVE FINANCIARE	1.767,65	783,12	692,10	591,25	220,00	266,30	815,00	769,68	806,62
01	Active fixe	1.767,65	783,12	692,10	591,25	220,00	266,30			
01	Constructii	1.154,99	671,55	338,10	479,15	150,00	187,74			
02	Masini, echipamente si mijloc de transport	66,00		66,00						
30	Alte active fixe	546,66	48,57	288,00	112,10	70,00	76,56			
79	OPERATIUNI FINANCIARE	230,90		73,80	35,88	73,80	47,50	230,90	230,90	230,90
81	TITLUL XVII RAMBURSARI DE CREDITE	230,90		73,80	35,88	73,80	47,50	230,90	230,90	230,90
01	Rambursari de credite externe	76,00		38,00	38,00	38,00				
01	Rambursari de credite externe contractate de autoritati de credite	76,00		38,00	38,00	38,00				
02	Rambursari de credite interne	154,90		35,80	35,80	35,80	47,50			
05	Rambursari de credite aferente datoriei publice interne locale	154,90		35,80	35,80	35,80	47,50			
03	Locuinte	193,65		3,00	180,65			18,50	3,50	3,50
01	Dezvoltarea sistemelor de locuinte	193,65		3,00	180,65			18,50	3,50	3,50
05	Alimentare cu apa si amenajari hidrotehnice	1.117,64	671,55	405,85	341,85	185,85	184,09	545,90	515,58	245,90
01	Alimentare cu apa	1.117,64	671,55	405,85	341,85	185,85	184,09	545,90	515,58	245,90
06	Iluminat public si eficienti	490,90		128,50	128,40	140,40	97,60	768,50	768,80	675,42
50	Alte servicii in domeniul locuintelor, serviciilor si dezvoltarii comunale	720,98	111,57	384,18	126,43	93,88	116,49	296,84	296,64	296,84
7402	PROTECTIA MEDIULUI	743,94		238,12	195,04	195,04	125,74	792,53	792,53	792,53
01	CHELTUIELI CURENTE	727,28		221,16	195,04	185,04	125,74	792,53	792,53	792,53
10	TITLUL I CHELTUIELI DE PERSONAL	330,00		87,89	93,97	93,97	54,17	365,25	365,25	365,25
01	Cheltuieli salariale in bani	317,00		81,70	91,90	91,90	52,10			
01	Salarii de baza	261,00		69,65	77,25	77,25	37,45			



BUGETUL LOCAL PE ANUL 2018 SI ESTIMARI PENTRU ANII 2019-2021

Data: 16/02/2018 Tit: 1 pag: 16 - mii lei-

Cod	Denumire indicator	Prevederi anuale buget 2018						Estimari 2019	Estimari 2020	Estimari 2021
		TOTAL	din care credite bugetare destinate stingerii platilor restante	Trim 1	Trim 2	Trim 3	Trim 4			
A	B	I=3+4+5+6	2	3	4	5	6	7	8	9
04	Sprijin de vecinatie	56,00		12,05	14,65	14,65	14,65			
03	Contributii	12,40		6,19	2,07	2,07	2,07			
01	Contributii de asigurari sociale de sanatate	3,20		3,20						
02	Contributii de asigurari de sanatate	0,10		0,10						
03	Contributii de asigurari sociale de sanatate	1,00		1,00						
04	Contributii de asigurari pentru accidente de munca si boli profesionale	0,05		0,05						
06	Contributii pentru concedii si indemnizatii	0,20		0,20						
07	Contributia asiguratorie pentru munca	7,85		1,64	2,07	2,07	2,07			
20	TITLUL II BUNURI SI SERVICII	387,40		131,10	98,60	88,60	69,10	417,40	417,40	417,40
01	Bunuri si servicii	328,40		92,10	92,10	82,10	62,10			
04	Apas, energii si salubritate	320,00		90,00	90,00	80,00	60,00			
09	Materialitate si prestari de servicii cu caracter functional	4,00		1,00	1,00	1,00	1,00			
30	Alte bunuri si servicii pentru intretinere si functionare	4,40		1,10	1,10	1,10	1,10			
05	Bunuri de natura obiectivelor de inventar	2,00		0,50	0,50	0,50	0,50			
30	Alte obiecte de inventar	2,00		0,50	0,50	0,50	0,50			
14	Protectia amplasii	2,00		0,50	0,50	0,50	0,50			
30	Alte echipamente	55,00		38,00	5,50	5,50	6,00			
30	Alte echipamente in bunuri si servicii	55,00		38,00	5,50	5,50	6,00			
59	TITLUL XI ALTE CHELTUIELI	9,88		2,47	2,47	2,47	2,47	9,88	9,88	9,88
40	Sume aferente persoanelor cu handicap nehandicape	9,88		2,47	2,47	2,47	2,47			
70	CHELTUIELI DE CAPITAL	16,66		16,66						
71	TITLUL XIII ACTIVE FINANCIARE	16,66		16,66						
01	Active fixe	16,66		16,66						
01	Constructii	16,66		16,66						
05	Subventii si gestionare descumbar	725,94		228,12	192,54	182,54	122,74	774,53	774,53	774,53
01	Subventii	673,88		183,86	189,94	179,94	120,14	739,13	739,13	739,13
02	Colectarea, tratarea si distrugerii deseurilor	52,06		44,26	2,60	2,60	2,60	35,40	35,40	35,40
50	Alte servicii in domeniul protectiei mediului	18,00		10,00	2,50	2,50	3,00	18,00	18,00	18,00
800002	Partea A-a Activii economice	1,944,84		448,52	643,88	573,25	279,19	1,604,42	1,605,40	1,604,42
8402	TRANSFERTURI	1,944,84		448,52	643,88	573,25	279,19	1,604,42	1,605,40	1,604,42
01	CHELTUIELI CURENTE	884,12		260,16	243,58	227,29	152,89	1,013,22	1,013,22	1,013,22



Cod	Denumire indicator	Prevederi trimestriale buget 2018						Estimari 2019	Estimari 2020	Estimari 2021
		TOTAL	Trimestru I	Trimestru II	Trimestru III	Trimestru IV	Trimestru V			
A		I=3+4+5+6	3	4	5	6	7	8	9	
	publice interne locale	347,20	80,30	80,30	80,30	106,30				
03	Transport utilaj	1.944,34	448,52	643,88	573,25	279,19	1.603,32	1.605,40	1.360,42	
01	Drumuri si poduri	34,00	5,00	12,00	6,00	11,00	34,00	34,00	34,00	
03	Strazi	1.910,34	443,52	631,88	567,25	268,19	1.570,32	1.571,40	1.326,42	
9902	EXCEDENT/DEFICIT	-461,98	-261,98	-200,00						

PRIMAR, PRIMĂRIA  
 DEF SERVIZI, Ec. Servizii  
 Ec. Servizii  
 Ofier




BUGETUL INSTITUTIILOR PUBLICE SI ACTIVITATILOR FINANTATE INTEGRAL SAU PARTIAL DIN VENITURI PROPRII PE ANUL 2018 SI ESTIMARI PE ANII 2019-2021

Data: 15/02/2018 pag: 1 - mil lei-

Cont	Denumire indicator	Prevederi trimestriale buget 2018						Estimari 2019	Estimari 2020	Estimari 2021
		TOTAL	1=3+4+5+6	2	3	4	5			
A										
000110	TOTAL VENITURI-VENITURI	462,62	113,78	139,62	127,98	81,24	594,80	594,80	594,80	
000210	I. VENITURI CURENTE	188,62	36,78	63,62	51,98	36,24	320,80	320,80	320,80	
290010	C. Venituri nefiscale	188,62	36,78	63,62	51,98	36,24	320,80	320,80	320,80	
300010	C1. Venituri din proprietate	30,00	2,00	13,00	12,00	3,00	30,00	30,00	30,00	
3010	VENITURI DIN PROPRIETATE	30,00	2,00	13,00	12,00	3,00	30,00	30,00	30,00	
05	Venituri din concesiuni si inchirari	30,00	2,00	13,00	12,00	3,00	30,00	30,00	30,00	
30	Alte venituri din concesiuni si inchirari de catre institutiile publice	30,00	2,00	13,00	12,00	3,00	30,00	30,00	30,00	
330010	C2. Vanzari de bunuri si servicii	158,62	34,78	50,62	39,98	33,24	290,80	290,80	290,80	
3310	VENITURI DIN PRESTARI DE SERVICII SI ACTIVITATI	158,62	34,78	50,62	39,98	33,24	290,80	290,80	290,80	
08	Venituri din prestari de servicii	158,62	34,78	50,62	39,98	33,24	290,80	290,80	290,80	
410010	IV. Subventii	274,00	77,00	76,00	76,00	45,00	274,00	274,00	274,00	
4310	SUBVENTII DE LA ALTE ADMINISTRATII	274,00	77,00	76,00	76,00	45,00	274,00	274,00	274,00	
09	Subventii pentru institutii publice	274,00	77,00	76,00	76,00	45,00	274,00	274,00	274,00	
* 1450105940		91,20	22,80	22,80	22,80	22,80	290,80	290,80	290,80	
* 1454105940		30,40	7,60	7,60	7,60	7,60	290,80	290,80	290,80	
* 1467105940		30,40	7,60	7,60	7,60	7,60	274,00	274,00	274,00	
* 1470105940		30,40	7,60	7,60	7,60	7,60	274,00	274,00	274,00	
5010	VENITURI PROPRII SI SUBVENTII	590,25	146,42	189,16	152,43	102,24	594,80	594,80	594,80	
01	CHELTUIELI CURENTE	578,25	146,42	177,16	152,43	102,24	594,80	594,80	594,80	
10	TITLUL 1 CHELTUIELI DE PERSONAL	345,80	90,92	92,72	94,58	67,58	367,31	367,31	367,31	
01	Cheltuieli salariale in bani	132,59	83,95	90,66	92,49	65,49	367,31	367,31	367,31	
01	Salarii de baza	269,50	69,72	74,60	76,09	49,09	367,31	367,31	367,31	
04	Sprijin de vecinatie	63,09	14,23	16,06	16,40	16,40	367,31	367,31	367,31	
03	Contributii	13,21	6,97	2,06	2,09	2,09	367,31	367,31	367,31	
01	Contributii de asigurari sociale de sanatate	3,70	3,70	3,70	3,70	3,70	367,31	367,31	367,31	
02	Contributii de asigurari de somaj	0,14	0,14	0,14	0,14	0,14	367,31	367,31	367,31	
03	Contributii de asigurari sociale de sanatate	1,35	1,35	1,35	1,35	1,35	367,31	367,31	367,31	
04	Contributii de asigurari pentru accidente de munca si boli profesionale	0,07	0,07	0,07	0,07	0,07	367,31	367,31	367,31	
06	Contributii pentru concedii si indemnizatii	0,24	0,24	0,24	0,24	0,24	367,31	367,31	367,31	
07	Contributii asiguratorii pentru munca	7,71	1,47	2,06	2,09	2,09	367,31	367,31	367,31	
20	TITLUL II BUNURI SI SERVICII	224,25	53,45	82,39	55,80	32,61	219,29	219,29	219,29	
01	Bunuri si servicii	72,61	16,76	21,14	25,45	9,26	219,29	219,29	219,29	

Ngha, TREBUCIER, E. ADRIAN, 2195ACH

16.08.2018



**BUCETUL INSTITUTIILOR PUBLICE SI ACTIVITATILOR FINANTATE INTEGRAL SAU PARCIAL DIN VENITURI PROPRII  
PE ANUL 2018 SI ESTIMARI PE ANII 2019-2021**

Cod	Denumire indicator	Data : 15/02/2018						Titlul			
		Prevederi anuale buget 2018						Prevederi trimestriale buget 2018			
		TOTAL	1	2	3	4	5	6	7	8	9
A	B	I=3+4+5+6	3	2	3	4	5	6	7	8	9
03	Incalzit, iluminat si forta motrica	10,61	3,01		2,39	2,70	2,51				
04	Apa, canal si salubritate	2,40	0,60		0,60	0,60	0,60				
05	Calorifici si iluminanti	2,00	1,00		1,00	1,00	1,00				
06	Piese de schimb	4,00	3,00		1,00	1,00	1,00				
08	Posta, telecomunicatii, radio, tv, internet	19,00	4,50		4,50	5,50	4,50				
09	Materiale si prestari de servicii cu caracter functional	10,00			5,00	5,00	5,00				
30	Alte bunuri si servicii pentru intretinere si functionare	18,60	3,40		7,40	6,40	1,40				
02	Reparatii curente	40,24	10,24		25,00	5,00	16,00				
03	Trasa	42,00	15,00		12,00	5,00	10,00				
01	Utile pentru oameni	42,00	15,00		12,00	5,00	10,00				
04	Mecanisme si materiale sanitare	2,00			2,00	2,00	2,00				
04	Dezinfectanti	2,00			2,00	2,00	2,00				
05	Bunuri de natura obiectelor de inventar	48,00	9,00		12,00	16,00	11,00				
30	Alte obiecte de inventar	48,00	9,00		12,00	16,00	11,00				
06	Deplasari, deplasari, transferari	0,40	0,20		0,10	0,10	0,10				
01	Deplasari interne, deplasari, transferari	0,40	0,20		0,10	0,10	0,10				
11	Carti, publicatii si materiale documentare	5,00			5,00						
14	Protectia muncii	3,00	0,75		0,75	0,75	0,75				
30	Alte obiective	11,00	1,50		6,50	1,50	1,50				
30	Alte obiective cu bunuri si servicii	11,00	1,50		6,50	1,50	1,50				
59	TITLUL XI ALTE CHELTUIELI	8,20	2,05		2,05	2,05	2,05		8,20	8,20	8,20
17	Despagubiri civile	2,60	0,65		0,65	0,65	0,65				
40	Suma aferente persoanelor cu handicap necadavrate	5,60	1,40		1,40	1,40	1,40				
70	CHELTUIELI DE CAPITAL	12,00			12,00						
71	TITLUL XIII ACTIVE NEFINANCIARE	12,00			12,00						
01	Active fixe	12,00			12,00						
01	Constructii	12,00			12,00						
3410	ALTE SERVICII PUBLICE GENERALE	336,40	79,86		93,54	83,50	59,50		324,20	324,20	324,20
01	CHELTUIELI CURENTE	304,40	79,86		81,54	83,50	59,50		324,20	324,20	324,20
10	TITLUL I CHELTUIELI DE PERSONAL	270,00	71,16		73,04	74,90	50,90		289,00	289,00	289,00
01	Chestele salariale in baza	259,80	65,88		71,42	73,25	49,25				
01	Salarii de baza	210,80	55,06		58,92	60,41	36,41				
04	Spur de vechime	49,00	10,82		12,50	12,84	12,84				
		10,20	5,28		1,62	1,65	1,65				

**BUGETUL INSTITUTILOR PUBLICE SI ACTIVITATILOR FINANTATE INTEGRAL SAU PARTIAL DIN VENITURI PROPRII  
PE ANUL 2018 SI ESTIMARI PE ANII 2019-2021**

Cod	Denumire indicator	Data : 15/02/2018 Titl : pag: 3 - mil lei-						Estimari 2019	Estimari 2020	Estimari 2021
		Prevederi trimestriale Inget 2018								
		TOTAL I=3+4+5+6	2 dici care credite bugetare destinate stingerii platilor restante	Trima I 3	Trima II 4	Trima III 5	Trima IV 6			
A	B						7	8	9	
	Stat	2,90		2,90						
02	Contributii de asigurari de sanatate	0,10		0,10						
03	Contributii de asigurari sociale de sanatate	0,95		0,95						
04	Contributii de asigurari pentru accidente de munca si boli profesionale	0,05		0,05						
06	Contributii pentru concedii si indemnizatii	0,20		0,20						
07	Contributii asiguratorie pentru munca	6,00		6,00	1,62	1,65	1,65			
20	TITLUL X BUNURI SI SERVICII	28,20		28,20	6,95	7,05	7,05	28,20	28,20	
01	Bunuri si servicii	17,40		17,40	4,25	4,25	4,25			
01	Furnizori de birou	1,00		1,00	0,25	0,25	0,25			
03	Incalzire, iluminat si forta motrica	6,00		6,00	1,50	1,50	1,50			
08	Posta, telecomunicatii, radio, tv, internet	10,00		10,00	2,50	2,50	2,50			
05	Bunuri de natura edictelor de inventar	4,00		4,00	1,00	1,00	1,00			
30	Alte obiecte de inventar	4,00		4,00	1,00	1,00	1,00			
06	Deplasari, deplasari, transferari	0,40		0,40	0,10	0,10	0,10			
01	Deplasari interne, deplasari, transferari	0,40		0,40	0,10	0,10	0,10			
14	Protectia muncii	0,80		0,80	0,20	0,20	0,20			
30	Alte cheltuieli	6,00		6,00	1,50	1,50	1,50			
30	Alte cheltuieli cu bunuri si servicii	6,00		6,00	1,50	1,50	1,50			
59	TITLUL XI ALTE CHELTUIELI	6,20		6,20	1,55	1,55	1,55	6,20	6,20	
17	Dezagajari civile	2,60		2,60	0,65	0,65	0,65			
40	Suma alocarilor persoanelor cu handicap mentala	3,60		3,60	0,90	0,90	0,90			
70	CHELTUIELI DE CAPITAL	12,00		12,00	12,00	12,00	12,00			
71	TITLUL XII ACTIVE NEFINANCIARE	12,00		12,00	12,00	12,00	12,00			
01	Active fixe	12,00		12,00	12,00	12,00	12,00			
01	Constructii	12,00		12,00	12,00	12,00	12,00			
10	Servicii publice comunitare de evidenta a persoanelor	316,40		316,40	93,54	83,50	59,50	324,20	324,20	
6510	INVATAMANT	182,24		182,24	72,00	45,00	23,00	182,24	182,24	
01	CHELTUIELI CURENTE	182,24		182,24	72,00	45,00	23,00	182,24	182,24	
20	TITLUL II BUNURI SI SERVICII	182,24		182,24	72,00	45,00	23,00	182,24	182,24	
01	Bunuri si servicii	44,00		44,00	14,00	18,00	3,00			
01	Furnizori de birou	2,00		2,00	1,00	1,00	1,00			
02	Materiale pentru curatenie	3,40		3,40	1,00	3,00	1,00			

**BUGETUL INSTITUTIILOR PUBLICE SI ACTIVITATILOR FINANTATE INTEGRAL SAU PARTIAL DIN VENITURI PROPRII  
PE ANUL 2018 SI ESTIMARI PE ANII 2019-2021**

Data: 15/02/2018 Tis: 1 pag: 4 - mii lei-

Cod	Denumire Indicator	Prevederi anuale Inget 2018			Prevederi trimestriale Inget 2018				Estimari 2019	Estimari 2020	Estimari 2021
		TOTAL	din care credite bugetare destinate stingerii platilor restante	2	3	4	5	6			
A	B	I=3+4+5+6									
08	Posta, telecomunicatii, audio, tv, internet	9,00		2,00	2,00	2,00	3,00	2,00			
09	Materiale si prestari de servicii cu caracter functional	10,00		5,00	5,00	5,00	5,00	1,00			
30	Alte bunuri si servicii pentru intretinere si functionare	14,00		2,00	2,00	6,00	5,00	1,00			
02	Reparatii curente	40,24		10,24	10,24	25,00	5,00	5,00			
03	Itima	42,00		15,00	15,00	12,00	5,00	10,00			
01	Itima pentru oameni	42,00		15,00	15,00	12,00	5,00	10,00			
04	Medicamente si materiale sanitare	2,00		2,00	2,00	2,00	2,00	2,00			
04	Dezinfectanti	2,00		2,00	2,00	2,00	2,00	2,00			
05	Bunuri de natura obiectelor de inventar	44,80		8,00	8,00	11,00	15,00	10,00			
30	Alte obiecte de inventar	44,80		8,00	8,00	11,00	15,00	10,00			
11	Carti, publicatii si materiale documentare	5,00				5,00					
30	Alte echipamente	5,00				5,00					
30	Alte echipamente	5,00				5,00					
30	Alte echipamente	5,00				5,00					
03	Alte echipamente	45,00		17,00	17,00	12,00	5,00	11,00	45,00	45,00	45,00
01	Invatamant prescolar si primar	45,00		17,00	17,00	12,00	5,00	11,00	45,00	45,00	45,00
04	Invatamant secundar	137,24		25,24	25,24	60,00	40,00	12,00	137,24	137,24	137,24
01	Invatamant secundar inferior	87,24		25,24	25,24	35,00	15,00	12,00	87,24	87,24	87,24
02	Invatamant secundar superior	50,00				25,00	25,00	25,00	50,00	50,00	50,00
6710	CULTURA, RECREERE SI RELIGIE	45,81		12,81	12,81	12,19	12,50	8,31	45,00	45,00	45,00
01	CHELTUIELI CURENTE	45,81		12,81	12,81	12,19	12,50	8,31	45,00	45,00	45,00
10	TITLUL I CHELTUIELI DE PERSONAL	37,00		10,00	10,00	10,00	10,00	7,00	39,35	39,35	39,35
01	Cheletuiel salariale in bani	35,50		9,16	9,16	9,78	9,78	6,78	50,00	50,00	50,00
01	Salarii de baza	28,40		7,46	7,46	7,98	7,98	4,98	45,00	45,00	45,00
04	Spor de vechime	7,10		1,70	1,70	1,80	1,80	1,80	45,00	45,00	45,00
03	Contributii	1,50		0,84	0,84	0,22	0,22	0,22	39,35	39,35	39,35
01	Contributii de asigurari sociale de sanatate	0,40		0,40	0,40	0,40	0,40	0,40	39,35	39,35	39,35
02	Contributii de asigurari de somaj	0,02		0,02	0,02	0,02	0,02	0,02	39,35	39,35	39,35
03	Contributii de asigurari sociale de sanatate	0,20		0,20	0,20	0,20	0,20	0,20	39,35	39,35	39,35
04	Contributii de asigurari pentru accidente de munca si boli profesionale	0,01		0,01	0,01	0,01	0,01	0,01	39,35	39,35	39,35
06	Contributii pentru concedii si indemnizatii	0,02		0,02	0,02	0,02	0,02	0,02	39,35	39,35	39,35
...	Contributii de asigurari sociale de sanatate	0,85		0,19	0,19	0,22	0,22	0,22	39,35	39,35	39,35

**BUCETUL INSTITUTIILOR PUBLICE SI ACTIVITATILOR FINANTATE INTEGRAL SAU PARTIAL DIN VENITURI PROPRII  
PE ANUL 2018 SI ESTIMARI PE ANII 2019-2021**

Data: 15/02/2018 pag: 5 - mil lei-

Cod	Denumire indicator	Prevederi anuale buget 2018				Prevederi trimestriale buget 2018				Estimari 2019	Estimari 2020	Estimari 2021
		TOTAL	din care credite bugetare destinate stingerii planilor restante	Trim I	Trim II	Trim III	Trim IV	7	8			
A	B	I=3+4+5+6	2	3	4	5	6	7	8	9		
01	Bunuri si servicii	7,61		2,51	1,89	2,20	1,01					
03	Inchirii, ibonari si facta medicale	3,61		1,26	0,64	0,95	0,76					
30	Alte bunuri si servicii pentru											
	intretinere si functionare	4,00		1,25	1,25	1,25	0,25					
14	Protectia muncii	0,20		0,05	0,05	0,05	0,05					
59	TITLUL XI ALTE CHELTUIELI	1,00		0,25	0,25	0,25	0,25	1,00	1,00	1,00		
40	Sume aferente persoanelor cu handicap neincadrate	1,00		0,25	0,25	0,25	0,25					
03	Servicii culturale	45,81		12,81	12,19	12,50	8,31	45,00	45,00	45,00		
06	Casa de cultura	45,81		12,81	12,19	12,50	8,31	45,00	45,00	45,00		
7010	LOCURTI, SERVICII SI DEZAVOLTARE	45,80		11,51	11,43	11,43	11,43	43,36	43,36	43,36		
01	CHELTUIELI CURENTE	45,80		11,51	11,43	11,43	11,43	43,36	43,36	43,36		
10	TITLUL J CHELTUIELI DE PERSONAL	38,80		9,76	9,68	9,68	9,68	38,16	38,16	38,16		
01	Chestelei salariale in bani	37,29		8,91	9,46	9,46	9,46					
01	Solarii de baza	30,30		7,70	7,70	7,70	7,70					
04	Sprijin de vechicne	6,99		1,71	1,76	1,76	1,76					
03	Contributii	1,51		0,85	0,22	0,22	0,22					
01	Contributii de asigurari sociale de sanatate	0,40		0,10								
02	Contributii de asigurari de somaj	0,02		0,02								
03	Contributii de asigurari sociale de sanatate	0,20		0,20								
04	Contributii de asigurari pentru accidente de munca si boli profesionale	0,01		0,01								
06	Contributii pentru pensii si indemnizatii	0,02		0,02								
07	Contributia asiguratorie pentru munca	0,86		0,20	0,22	0,22	0,22					
20	TITLUL I FURNURI SI SERVICII	6,00		1,50	1,50	1,50	1,50	4,20	4,20	4,20		
01	Bunuri si servicii	4,00		1,00	1,00	1,00	1,00					
03	Inchirii, ibonari si facta medicale	1,00		0,25	0,25	0,25	0,25					
04	App. canal si salubritate	2,40		0,60	0,60	0,60	0,60					
30	Alte bunuri si servicii pentru intretinere si functionare	0,60		0,15	0,15	0,15	0,15					
14	Protectia muncii	2,00		0,50	0,50	0,50	0,50					
59	TITLUL XI ALTE CHELTUIELI	1,00		0,25	0,25	0,25	0,25	1,00	1,00	1,00		
40	Sume aferente persoanelor cu handicap neincadrate	1,00		0,25	0,25	0,25	0,25					
50	Alte servicii in domeniile locuintelor,			11,51	11,43	11,43	11,43	43,36	43,36	43,36		




**BUGETUL INSTITUTILOR PUBLICE SI ACTIVITATILOR FINANTATE INTEGRAL SAU PARTIAL DIN VENITURI PROPRII  
PE ANUL 2018 SI ESTIMARI PE ANI 2019-2021**

Data: 15/02/2018 Tit: 1 pag: 6 - nif lei-

Cod	Denumire Indicator	Prevederi anuale buget 2018						Estimari 2019	Estimari 2020	Estimari 2021
		TOTAL	din care credite bugetare destinate sfingerii planilor restante	Trin.I	Trin.II	Trin.III	Trin.IV			
A	B	1=3+4+5+6	2	3	4	5	6	7	8	9

PRIMAR  
LIVIU MARIN

DEF. SERVICIU,  
Ec. societate



CONSILIUL LOCAL DARABANI

BUGETUL LOCAL PE ANUL 2018 CREDITE INTERNE  
 SECTIUNEA DE DEZVOLTARE

Data: 15/02/2018 Tit: 01 pag: 1 - mil lei-

Cod	Denumire indicator	Prevederi anuale		Prevederi trimestriale			
		Program 2018	din care credite bugetare destinate stingerii platilor restante	Trim I	Trim II	Trim III	Trim IV
A	B	1=3+4+5+6	2	3	4	5	6
5010	VENITURI PROPRII SI SUBVENTII	12,00			12,00		
70	CHELTUIELI DE CAPITAL	12,00			12,00		
71	TITLUL XIII ACTIVE NEFINANCIARE	12,00			12,00		
7101	Active fixe	12,00			12,00		
710101	Constructii	12,00			12,00		
5410	ALTE SERVICII PUBLICE GENERALE	12,00			12,00		
70	CHELTUIELI DE CAPITAL	12,00			12,00		
71	TITLUL XIII ACTIVE NEFINANCIARE	12,00			12,00		
7101	Active fixe	12,00			12,00		
710101	Constructii	12,00			12,00		
9910	EXCEDENT/DEFICIT	-12,00			-12,00		
991097	Excedentul/Deficitul sectiunii de dezvoltare	-12,00			-12,00		

V. G. A. I.  
 TREBOSIER  
 DEF.  
 Ee. ALIAN.  
 ZARACAI

16.02.2018



DEF, PRIMAR, Ee. S. G. I. B. O. Z.

PRIMAR, LIVIU HELMIKIE

